

## Ciclo Formativo 2019/2022

No âmbito do processo de alinhamento com o sistema de garantia de qualidade EQAVET do Agrupamento de Escolas de Leonardo Coimbra Filho, foram analisados 04 (quatro) indicadores (Taxa de conclusão em cursos de EFP; Taxa de colocação após conclusão de cursos de EFP; Ocupação dos Diplomados; Satisfação dos Empregadores).

O Agrupamento de Escolas de Leonardo Coimbra Filho no Ciclo Formativo 2019/2022 ministrou os seguintes cursos profissionais:

- Técnico de Restaurante/Bar
- Técnico de Cozinha/Pastelaria
- Técnico em Animação de Turismo
- Técnico de Desporto

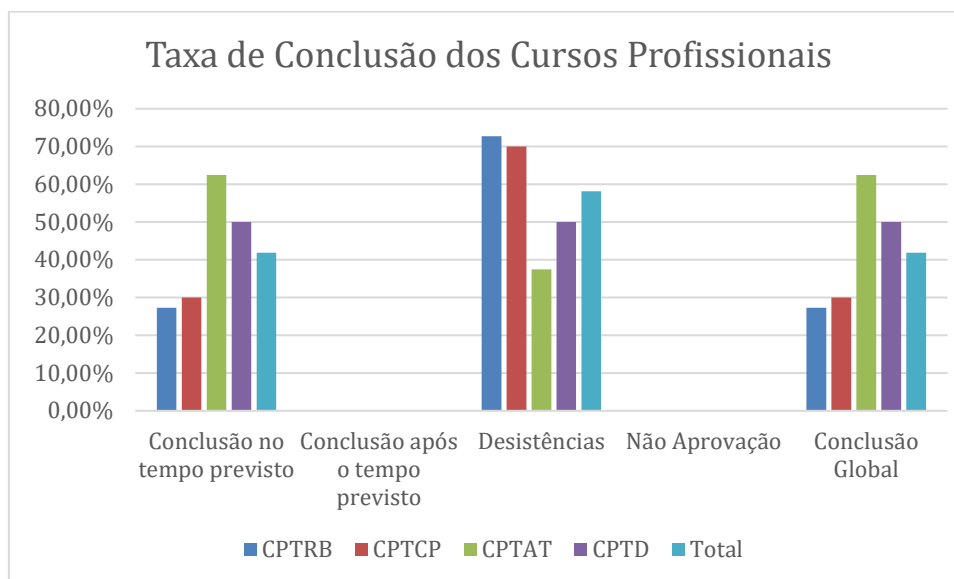
Assim apresentamos os resultados obtidos neste Ciclo Formativo, tendo em conta os indicadores supramencionados.

## I - CONCLUSÃO DOS CURSOS

### Anexo 3 - Registo de Informação sobre Conclusão dos Cursos (Indicador EQAVET 4a)

|                                 | CPTRB  | CPTCP  | CPTAT  | CPTD   | Total  |
|---------------------------------|--------|--------|--------|--------|--------|
| Ingressos                       | 11     | 10     | 8      | 14     | 43     |
| Conclusão no tempo previsto     | 27,27% | 30,00% | 62,50% | 50,00% | 41,86% |
| Conclusão após o tempo previsto | 0,00%  | 0,00%  | 0,00%  | 0,00%  | 0,00%  |
| Desistências                    | 72,73% | 70,00% | 37,50% | 50,00% | 58,14% |
| Não Aprovação                   | 0,00%  | 0,00%  | 0,00%  | 0,00%  | 0,00%  |
| Conclusão Global                | 27,27% | 30,00% | 62,50% | 50,00% | 41,86% |

Tabela 1- Indicador 4a - Taxa de Conclusão dos Cursos Profissionais



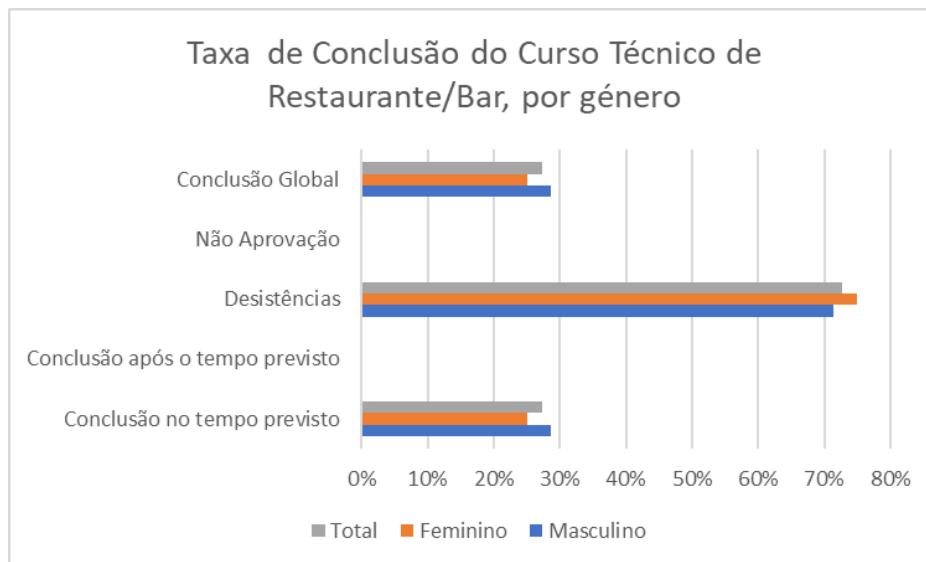
Interpretando os dados do quadro e do gráfico supra, relativos ao indicador, conclusão dos cursos, conclui-se que, neste ciclo formativo, todas as turmas concluíram o curso dentro do tempo estimado, sendo o curso de Técnico/a de Restaurante/Bar o que teve o maior número de desistências. Em contrapartida, o curso de Técnico/a em Animação de Turismo foi o que obteve maior permanência dos alunos no curso até ao final do ciclo formativo. Mais se verifica que todos os alunos concluíram o curso com sucesso.

## I.A. CONCLUSÃO DOS CURSOS POR GÉNERO

- Técnico de Restaurante/Bar

|                                 | Masculino | Feminino | Total  |
|---------------------------------|-----------|----------|--------|
| Ingressos                       | 4         | 7        | 11     |
| Conclusão no tempo previsto     | 28,57%    | 25,00%   | 27,27% |
| Conclusão após o tempo previsto | 0,00%     | 0,00%    | 0,00%  |
| Desistências                    | 71,43%    | 75,00%   | 72,73% |
| Não Aprovação                   | 0,00%     | 0,00%    | 0,00%  |
| Conclusão Global                | 28,57%    | 25,00%   | 27,27% |

Tabela 2 - Indicador 4a - Taxa de Conclusão do Curso Técnico de Restaurante/Bar, por género

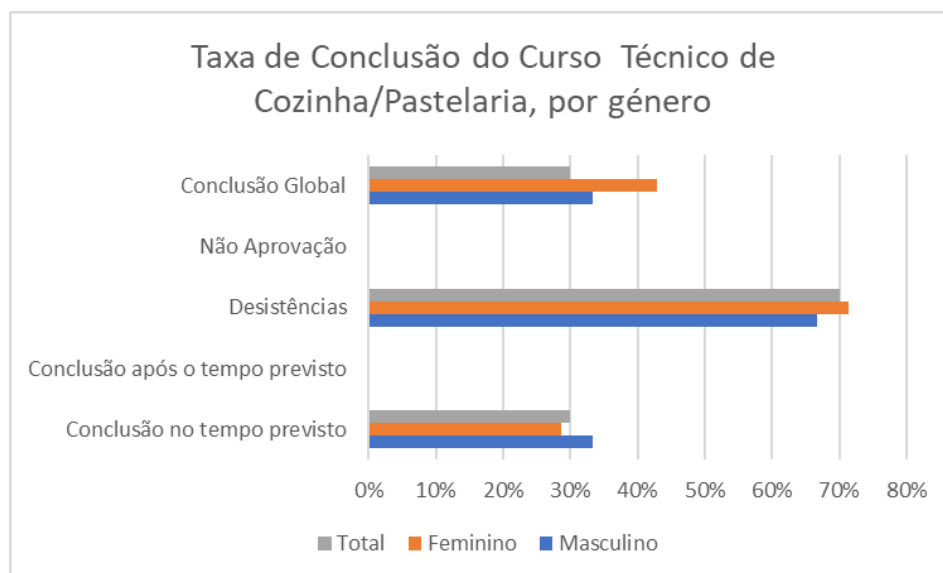


A análise dos dados do quadro e do gráfico supra, mostra-nos que, na turma de Técnico/a de Restaurante/Bar, há mais alunos do sexo masculino do que feminino, concluindo todos, o ciclo formativo dentro do tempo previsto e não havendo reprovações.

● Técnico de Cozinha/Pastelaria

|                                 | Masculino | Feminino | Total  |
|---------------------------------|-----------|----------|--------|
| Ingressos                       | 3         | 7        | 10     |
| Conclusão no tempo previsto     | 33,33%    | 28,57%   | 30,00% |
| Conclusão após o tempo previsto | 0,00%     | 0,00%    | 0,00%  |
| Desistências                    | 66,67%    | 71,43%   | 70,00% |
| Não Aprovação                   | 0,00%     | 0,00%    | 0,00%  |
| Conclusão Global                | 33,33%    | 42,86%   | 30,00% |

Tabela 3 - Indicador 4a - Taxa de Conclusão do Curso Técnico de Cozinha/Pastelaria, por género

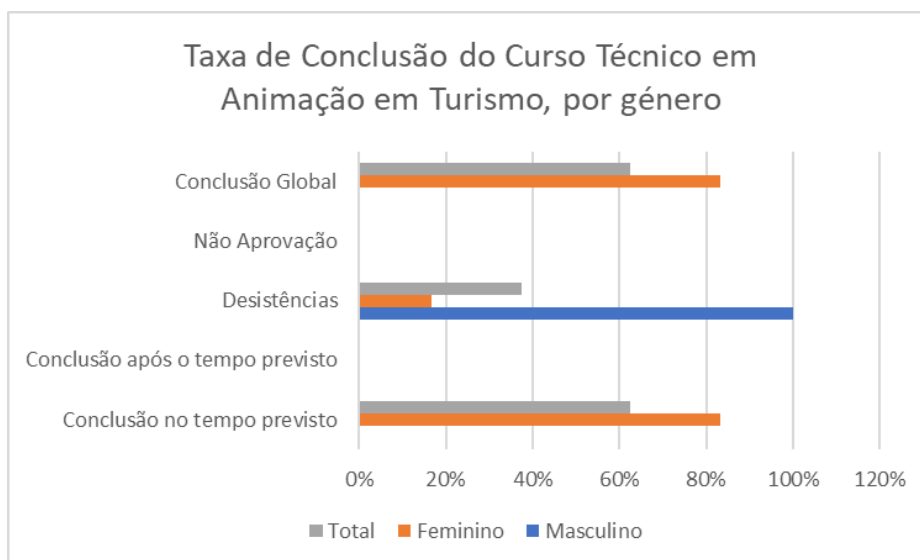


De acordo com os dados apresentados, na turma de Técnico/a de Cozinha/Pastelaria, o número de alunos do sexo feminino é superior ao do sexo masculino, verificando-se que todos concluíram dentro do tempo estimado, havendo um maior número de desistências dos alunos do sexo feminino. Contudo, dos que se mantiveram no curso, todos concluíram o mesmo com sucesso.

● Técnico em Animação de Turismo

|                                 | Masculino | Feminino | Total  |
|---------------------------------|-----------|----------|--------|
| Ingressos                       | 2         | 6        | 8      |
| Conclusão no tempo previsto     | 0,00%     | 83,33%   | 62,50% |
| Conclusão após o tempo previsto | 0,00%     | 0,00%    | 0,00%  |
| Desistências                    | 100%      | 16,67%   | 37,50% |
| Não Aprovação                   | 0,00%     | 0,00%    | 0,00%  |
| Conclusão Global                | 0,00%     | 83,33%   | 62,50% |

Tabela 4 - Indicador 4a - Taxa de Conclusão do Curso Técnico em Animação de Turismo, por género

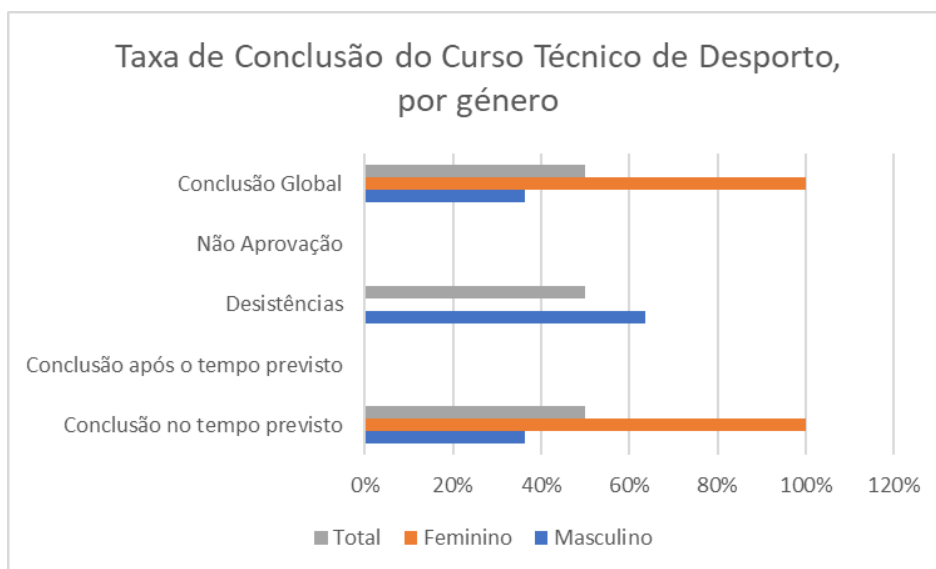


A análise dos dados do quadro e do gráfico supra, mostra-nos que, na turma de Técnico/a de Animação em Turismo, mostra que os alunos do sexo masculino desistiram, permanecendo as cinco (5) alunas inscritas. Destas, todas concluíram o curso dentro do tempo previsto e com sucesso.

● Técnico de Desporto

|                                 | Masculino | Feminino | Total  |
|---------------------------------|-----------|----------|--------|
| Ingressos                       | 11        | 3        | 14     |
| Conclusão no tempo previsto     | 36,36%    | 100,00%  | 50,00% |
| Conclusão após o tempo previsto | 0,00%     | 0,00%    | 0,00%  |
| Desistências                    | 63,64%    | 0,00%    | 50,00% |
| Não Aprovação                   | 0,00%     | 0,00%    | 0,00%  |
| Conclusão Global                | 36,36%    | 100,00%  | 50,00% |

Tabela 5 - Indicador 4a - Taxa de Conclusão do Curso Técnico de Desporto, por género



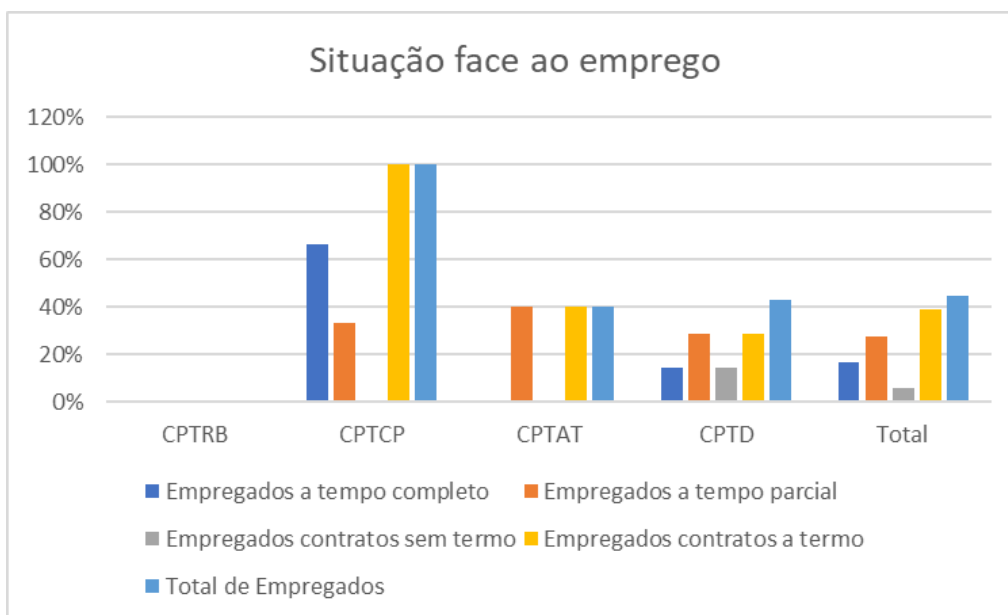
A análise dos dados do quadro e do gráfico supra, mostra-nos que, na turma de Técnico/a de Desporto, há uma predominância no curso de alunos do sexo masculino, sendo onde se verificou um maior número de desistências (63,64%), concluindo todos com sucesso o ciclo formativo dentro do tempo previsto.

## II - COLOCAÇÃO APÓS CONCLUSÃO DOS CURSOS (Situação face ao Emprego)

### Anexo 4 - Registo de Informação sobre Colocação após Conclusão dos Cursos (Indicador EQAVET 5a)

|                                | CPTRB        | CPTCP          | CPTAT         | CPTD          | Total         |
|--------------------------------|--------------|----------------|---------------|---------------|---------------|
| Diplomados                     | 3            | 3              | 5             | 7             | 18            |
| Empregados a tempo completo    | 0,00%        | 66,67%         | 0,00%         | 14,29%        | 16,67%        |
| Empregados a tempo parcial     | 0,00%        | 33,33%         | 40,00%        | 28,57%        | 27,78%        |
| Empregados contratos sem termo | 0,00%        | 0,00%          | 0,00%         | 14,29%        | 5,56%         |
| Empregados contratos a termo   | 0,00%        | 100,00%        | 40,00%        | 28,57%        | 38,89%        |
| <b>Total de Empregados</b>     | <b>0,00%</b> | <b>100,00%</b> | <b>40,00%</b> | <b>42,86%</b> | <b>44,44%</b> |

Tabela 6 - Indicador 5a - Taxa de Empregados/as Após Conclusão do Curso



Analisando os valores do quadro e dos gráficos do indicador situação face ao emprego, constata-se que os resultados da turma do Curso Técnico/a de Cozinha /Pastelaria são os que têm uma maior percentagem de empregados a tempo inteiro e com 100% de contratos a termo, seguindo-se o curso de Técnico de Animação em Turismo com 40% de alunos empregados a termo, mas a tempo parcial. Os alunos/as do curso de Técnico/a de Desporto, são os únicos que estão empregados com contratos sem termo, havendo um maior número de empregados a tempo parcial do que completo.

## II.A. COLOCAÇÃO APÓS CONCLUSÃO DOS CURSOS POR GÉNERO

- **Técnico de Restaurante/Bar**

|                                | Masculino | Feminino | Total |
|--------------------------------|-----------|----------|-------|
| <b>Diplomados</b>              | 2         | 1        | 3     |
| Empregados a tempo completo    | 0,00%     | 0,00%    | 0,00% |
| Empregados a tempo parcial     | 0,00%     | 0,00%    | 0,00% |
| Empregados contratos sem termo | 0,00%     | 0,00%    | 0,00% |
| Empregados contratos a termo   | 0,00%     | 0,00%    | 0,00% |
| <b>Total de Empregados</b>     | 0,00%     | 0,00%    | 0,00% |

Tabela 7 - Indicador 5a - Taxa de Empregados/as Após Conclusão do Curso Técnico de Restaurante/Bar, por género

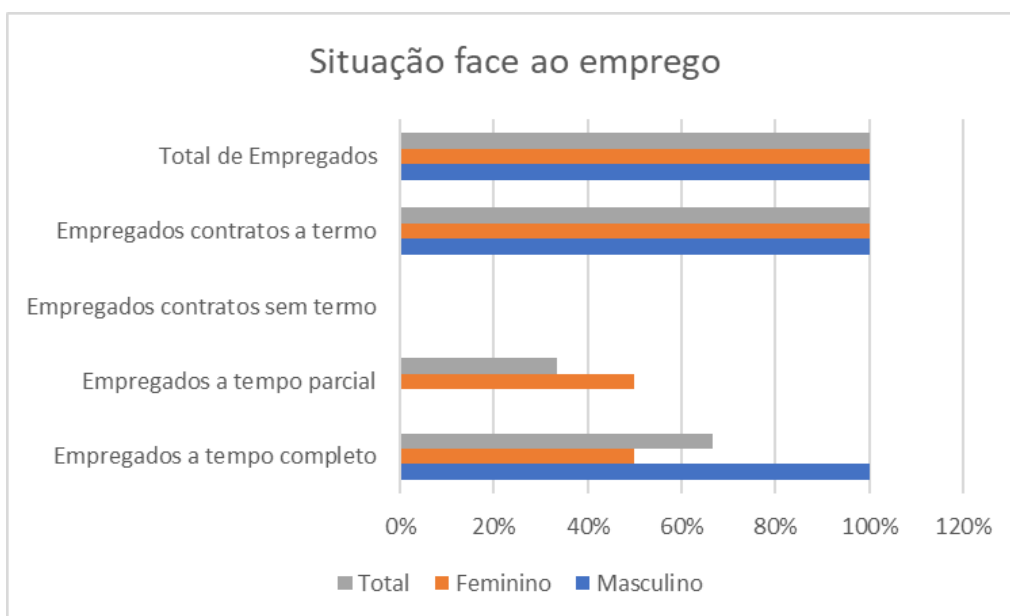
Continuando a análise do indicador situação face ao emprego, mas detalhando-o por género, na turma do Curso Técnico/a de Restaurante/Bar todos os diplomados, de ambos os géneros, não estão empregados.



● Técnico de Cozinha/Pastelaria

|                                | Masculino | Feminino | Total   |
|--------------------------------|-----------|----------|---------|
| <b>Diplomados</b>              | 1         | 2        | 3       |
| Empregados a tempo completo    | 100,00%   | 50,00%   | 66,67%  |
| Empregados a tempo parcial     | 0,00%     | 50,00%   | 33,33%  |
| Empregados contratos sem termo | 0,00%     | 0,00%    | 0,00%   |
| Empregados contratos a termo   | 100,00%   | 100,00%  | 100,00% |
| <b>Total de Empregados</b>     | 100,00%   | 100,00%  | 100,00% |

Tabela 8 - Indicador 5a - Taxa de Empregados/as Após Conclusão do Curso Técnico de Cozinha/Pastelaria, por género

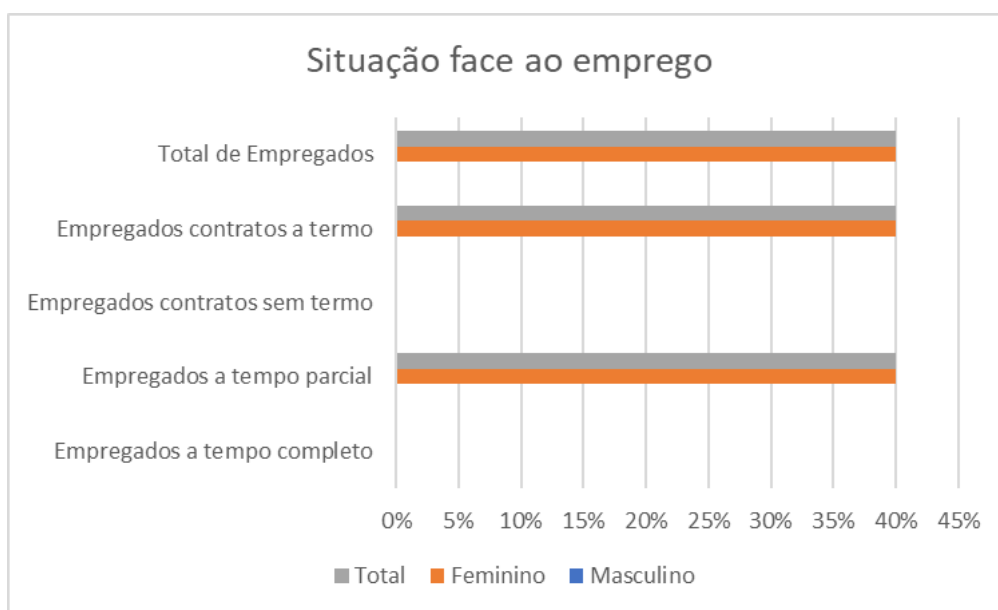


De acordo com os dados apresentados, no curso Técnico/a de Cozinha/Pastelaria, verifica-se que no género masculino há 100% de empregabilidade, estando empregados a tempo completo e com contrato a termo. No género feminino, há uma aluna empregada a tempo completo e outra aluna a tempo parcial, estando as duas com contratos a termo.

● Técnico em Animação de Turismo

|                                | Masculino | Feminino | Total  |
|--------------------------------|-----------|----------|--------|
| <b>Diplomados</b>              | 0         | 5        | 5      |
| Empregados a tempo completo    | 0,00%     | 0,00%    | 0,00%  |
| Empregados a tempo parcial     | 0,00%     | 40,00%   | 40,00% |
| Empregados contratos sem termo | 0,00%     | 0,00%    | 0,00%  |
| Empregados contratos a termo   | 0,00%     | 40,00%   | 40,00% |
| <b>Total de Empregados</b>     | 0,00%     | 40,00%   | 40,00% |

Tabela 9 - Indicador 5a - Taxa de Empregados/as Após Conclusão do Curso Técnico em Animação de Turismo, por género

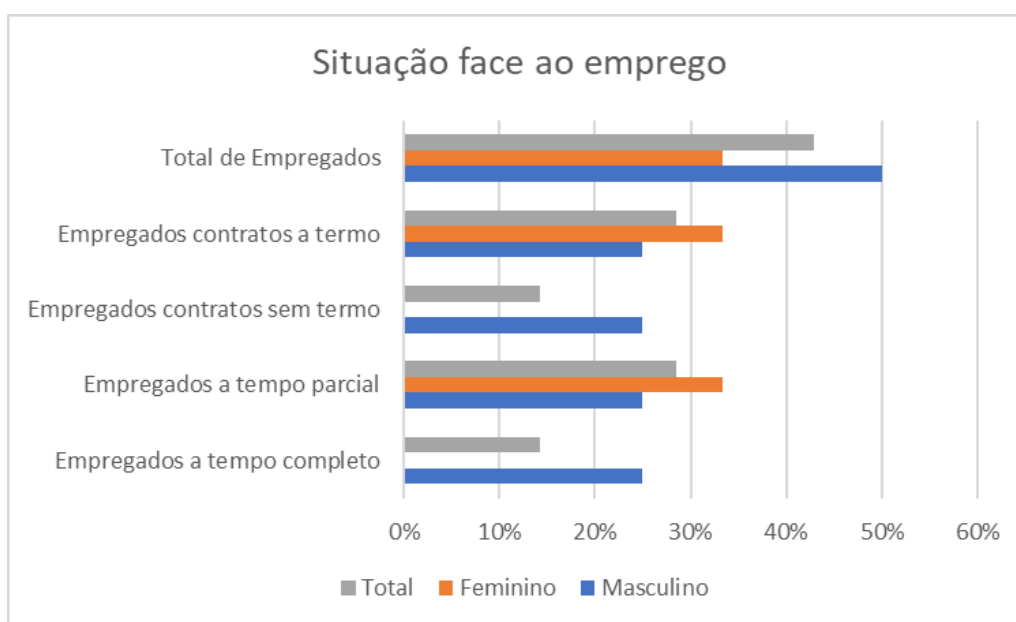


Continuando a análise do indicador, taxa de empregados/as após conclusão do curso, no curso Técnico/a de Animação em Turismo, só há alunos do género feminino, estando empregadas a tempo parcial 40% e com contratos a termo.

● Técnico de Desporto

|                                | Masculino | Feminino | Total  |
|--------------------------------|-----------|----------|--------|
| <b>Diplomados</b>              | 4         | 3        | 7      |
| Empregados a tempo completo    | 25,00%    | 0,00%    | 14,29% |
| Empregados a tempo parcial     | 25,00%    | 33,33%   | 28,57% |
| Empregados contratos sem termo | 25,00%    | 0,00%    | 14,29% |
| Empregados contratos a termo   | 25,00%    | 33,33%   | 28,57% |
| <b>Total de Empregados</b>     | 50,00%    | 33,33%   | 42,86% |

Tabela 10 - Indicador 5a - Taxa de Empregados/as Após Conclusão do Curso Técnico de Desporto, por género



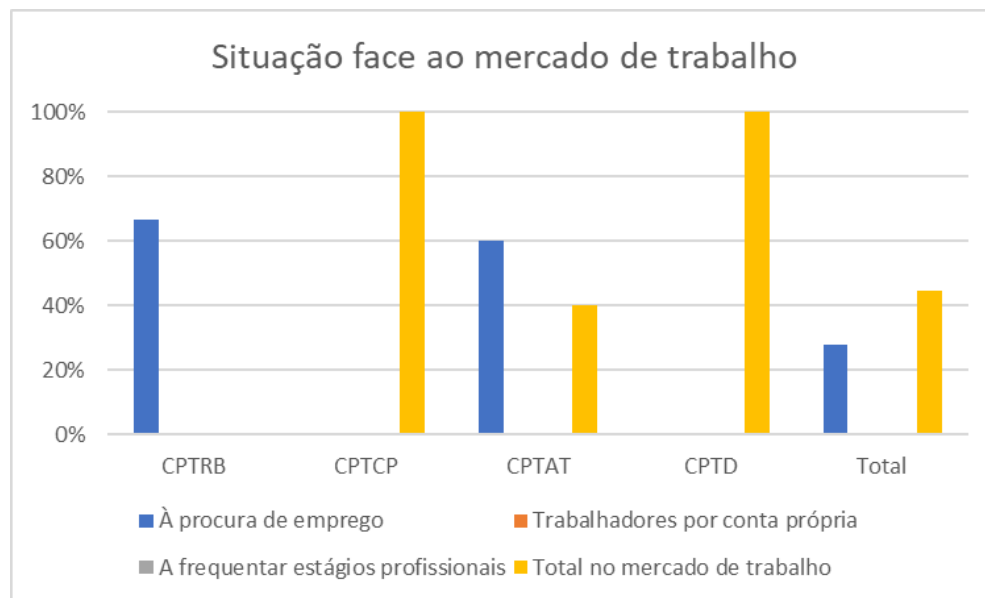
Neste seguimento, no curso Técnico/a de Desporto, há mais alunos do género masculino do que feminino, não havendo nenhuma aluna do género feminino empregada a tempo completo. No entanto, a taxa de empregabilidade a tempo parcial é superior no género feminino assim como os contratos a termo, sendo no género masculino a maior taxa de empregados com contratos sem termo.

### III - OCUPAÇÃO DOS DIPLOMADOS

#### III.1. SITUAÇÃO FACE AO MERCADO DE TRABALHO

|                                     | CPTRB  | CPTCP   | CPTAT  | CPTD  | Total  |
|-------------------------------------|--------|---------|--------|-------|--------|
| <b>Diplomados</b>                   | 3      | 3       | 5      | 7     | 18     |
| À procura de emprego                | 66,67% | 0,00%   | 60,00% | 0,00% | 27,78% |
| Trabalhadores por conta própria     | 0,00%  | 0,00%   | 0,00%  | 0,00% | 0,00%  |
| A frequentar estágios profissionais | 0,00%  | 0,00%   | 0,00%  | 0,00% | 0,00%  |
| <b>Total no mercado de trabalho</b> | 0,00%  | 100,00% | 40,00% | 42,86 | 44,44% |

Tabela 11 - Indicador 5a - Taxa de Alunos/as no Mercado de Após Conclusão do Curso



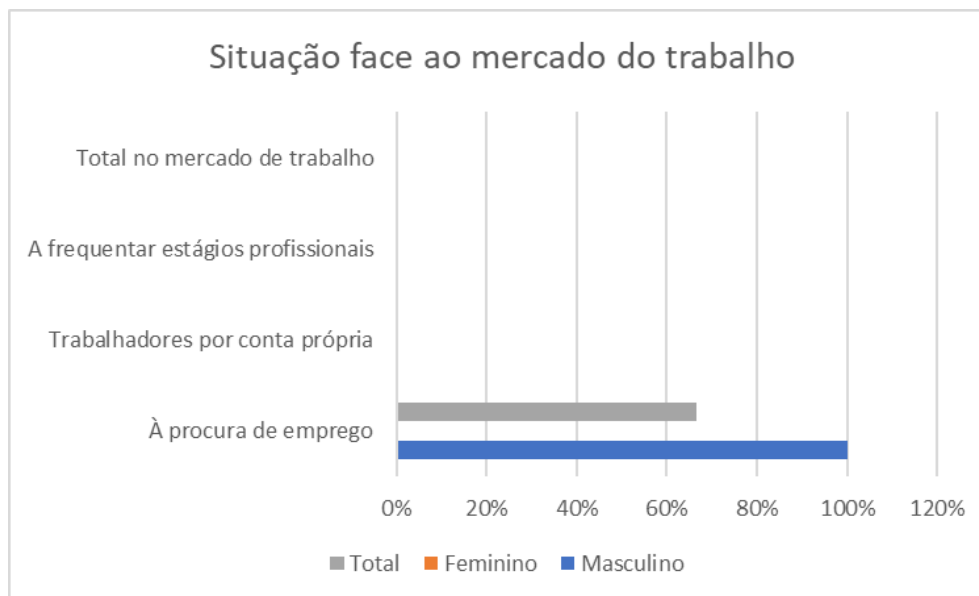
Relativamente ao indicador ocupação dos diplomados, no domínio da situação face ao trabalho, apenas os alunos das turmas do Curso de Técnico de Restaurante/Bar e Técnico/a de Animação em Turismo, que se diplomaram, estão à procura de emprego, não havendo diplomados dos cursos de Técnico/a de Cozinha/Pastelaria e Técnico/a de Desporto nem à procura de emprego, nem a trabalhar por conta própria nem a frequentar estágios profissionais.

### III.1.A. SITUAÇÃO FACE AO MERCADO DE TRABALHO POR GÉNERO EM CADA CURSO

- Técnico de Restaurante/Bar

|                                     | Masculino | Feminino | Total  |
|-------------------------------------|-----------|----------|--------|
| Diplomados                          | 2         | 1        | 3      |
| À procura de emprego                | 100,00%   | 0,00%    | 66,67% |
| Trabalhadores por conta própria     | 0,00%     | 0,00%    | 0,00%  |
| A frequentar estágios profissionais | 0,00%     | 0,00%    | 0,00%  |
| Total no mercado de trabalho        | 0,00%     | 0,00%    | 0,00%  |

Tabela 12 - Indicador 5a - Taxa de Alunos/as no Mercado de Após Conclusão do Curso Técnico de Restaurante/Bar, por género

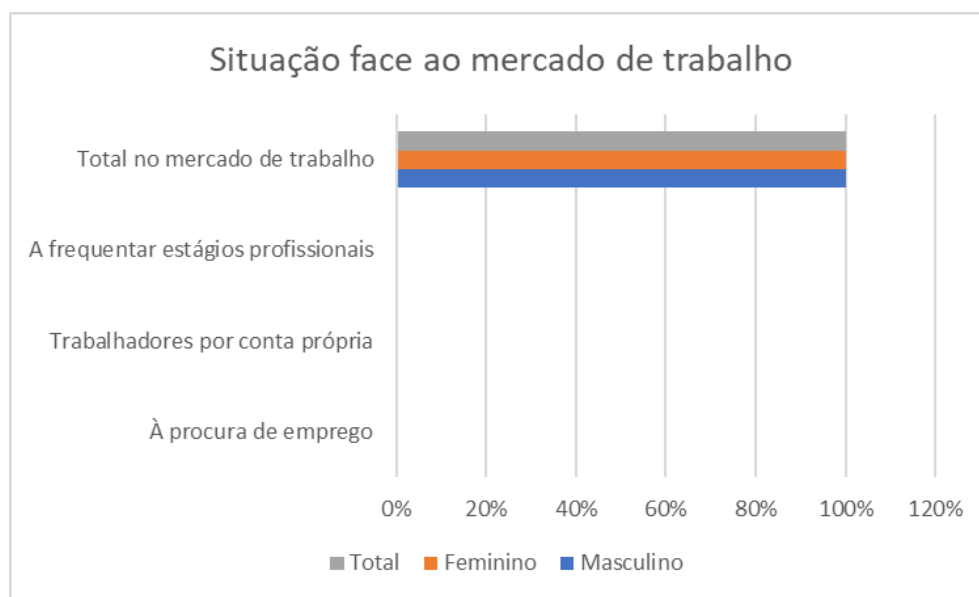


No que respeita, o curso Técnico de Restaurante/Bar, apenas os alunos do género masculino, estão à procura de emprego, não havendo nenhum diplomado do género feminino a trabalhar por conta própria ou a frequentar estágios profissionais.

- **Técnico de Cozinha/Pastelaria**

|                                     | Masculino      | Feminino       | Total          |
|-------------------------------------|----------------|----------------|----------------|
| <b>Diplomados</b>                   | <b>1</b>       | <b>2</b>       | <b>3</b>       |
| À procura de emprego                | 0,00%          | 0,00%          | 0,00%          |
| Trabalhadores por conta própria     | 0,00%          | 0,00%          | 0,00%          |
| A frequentar estágios profissionais | 0,00%          | 0,00%          | 0,00%          |
| <b>Total no mercado de trabalho</b> | <b>100,00%</b> | <b>100,00%</b> | <b>100,00%</b> |

Tabela 13 - Indicador 5a - Taxa de Alunos/as no Mercado de Após Conclusão do Curso Técnico de Cozinha/Pastelaria, por género

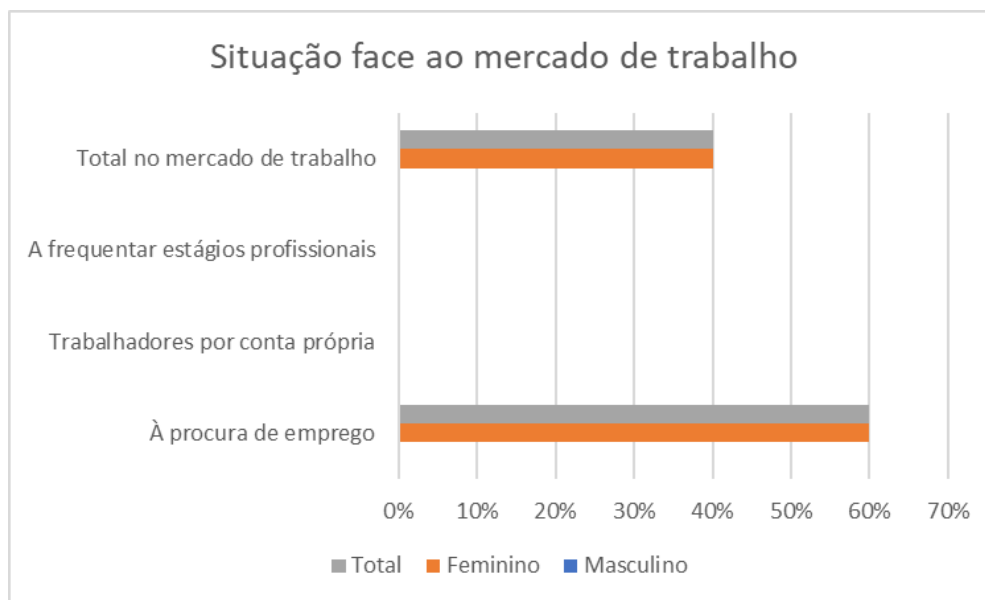


No que concerne a turma de Técnico/a de Cozinha/Pastelaria, os alunos que se diplomaram, de ambos os géneros, nenhum está à procura de emprego ou a trabalhar por conta própria ou a frequentar estágios profissionais.

● Técnico em Animação de Turismo

|                                     | Masculino | Feminino | Total  |
|-------------------------------------|-----------|----------|--------|
| Diplomados                          | 0         | 5        | 5      |
| À procura de emprego                | 0,00%     | 60,00%   | 60,00% |
| Trabalhadores por conta própria     | 0,00%     | 0,00%    | 0,00%  |
| A frequentar estágios profissionais | 0,00%     | 0,00%    | 0,00%  |
| Total no mercado de trabalho        | 0,00%     | 40,00%   | 40,00% |

Tabela 14 - Indicador 5a - Taxa de Alunos/as no Mercado de Após Conclusão do Curso Técnico em Animação de Turismo, por género

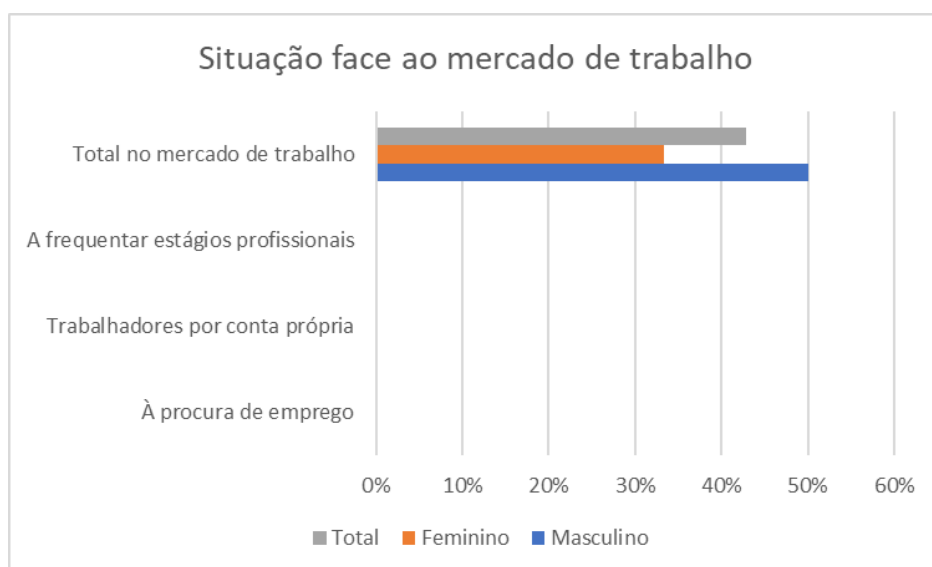


Relativamente à turma Técnico/a de Animação em Turismo, os diplomados do género feminino, 60% estão à procura de emprego e 40% estão no mercado de trabalho.

● Técnico de Desporto

|                                     | Masculino | Feminino | Total  |
|-------------------------------------|-----------|----------|--------|
| <b>Diplomados</b>                   | 4         | 3        | 7      |
| À procura de emprego                | 0,00%     | 0,00%    | 0,00%  |
| Trabalhadores por conta própria     | 0,00%     | 0,00%    | 0,00%  |
| A frequentar estágios profissionais | 0,00%     | 0,00%    | 0,00%  |
| <b>Total no mercado de trabalho</b> | 50,00%    | 33,33%   | 42,86% |

Tabela 15 - Indicador 5a - Taxa de Alunos/as no Mercado de Após Conclusão do Curso Técnico de Desporto, por género



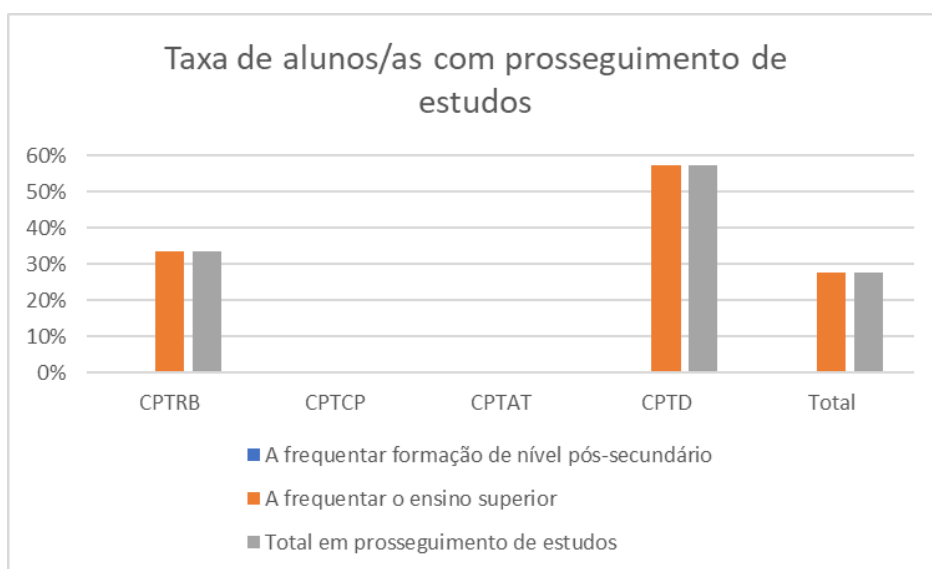
Na turma de Técnico/a de Desporto, os alunos que se diplomaram, nenhum está à procura de emprego ou a trabalhar por conta própria nem a frequentar estágios profissionais, mas há dois alunos do género masculino no mercado de trabalho e 33,33% do género feminino.



### III.2. SITUAÇÃO FACE AOS ESTUDOS

|   | CPTRB  | CPTCP | CPTAT | CPTD   | Total  |
|---|--------|-------|-------|--------|--------|
| <b>Diplomados</b>                             | 3      | 3     | 5     | 7      | 18     |
| A frequentar formação de nível pós-secundário | 0,00%  | 0,00% | 0,00% | 0,00%  | 0,00%  |
| A frequentar o ensino superior                | 33,33% | 0,00% | 0,00% | 57,14% | 27,78% |
| <b>Total em prosseguimento de estudos</b>     | 33,33% | 0,00% | 0,00% | 57,14% | 27,78% |

Tabela 16 - Indicador 5a - Taxa de Alunos/as com prosseguimento de estudos Após Conclusão do Curso Profissional



Passando ao indicador de situação face aos estudos, nos quatro cursos, apenas os alunos/as dos cursos de Técnico de Restaurante/Bar e Técnico de Desporto, prosseguiram estudos no ensino superior.

- **Técnico de Restaurante/Bar**

|   | Masculino | Feminino | Total  |
|---|-----------|----------|--------|
| <b>Diplomados</b>                             | 2         | 1        | 3      |
| A frequentar formação de nível pós-secundário | 0,00%     | 0,00%    | 0,00%  |
| A frequentar o ensino superior                | 0,00%     | 100,00%  | 33,33% |
| <b>Total em prosseguimento de estudos</b>     | 0,00%     | 100,00%  | 33,33% |

Tabela 17 - Indicador 5a - Taxa de Alunos/as com prosseguimento de estudos Após Conclusão do Curso Técnico de Restaurante/Bar, por género

No curso Técnico de Restaurante/Bar, apenas uma aluna, do género feminino, frequenta o ensino superior.

- **Técnico de Cozinha/Pastelaria**

|  | Masculino | Feminino | Total |
|--|-----------|----------|-------|
| <b>Diplomados</b>                                    | 2         | 1        | 3     |
| <b>A frequentar formação de nível pós-secundário</b> | 0,00%     | 0,00%    | 0,00% |
| <b>A frequentar o ensino superior</b>                | 0,00%     | 0,00%    | 0,00% |
| <b>Total em prosseguimento de estudos</b>            | 0,00%     | 0,00%    | 0,00% |

Tabela 18 – Indicador 5ª – Taxa de Alunos/as com prosseguimento de estudos Após Conclusão do Curso Técnico de Cozinha/Pastelaria, por género

Na turma de Técnico de Cozinha/Pastelaria, não há nenhum aluno/a a frequentar o ensino superior.

- **Técnico em Animação de Turismo**

|  | Masculino | Feminino | Total |
|--|-----------|----------|-------|
| <b>Diplomados</b>                                    | 0         | 5        | 5     |
| <b>A frequentar formação de nível pós-secundário</b> | 0,00%     | 0,00%    | 0,00% |
| <b>A frequentar o ensino superior</b>                | 0,00%     | 0,00%    | 0,00% |
| <b>Total em prosseguimento de estudos</b>            | 0,00%     | 0,00%    | 0,00% |

Tabela 19 - Indicador 5a - Taxa de Alunos/as com prosseguimento de estudos Após Conclusão do Curso Técnico em Animação de Turismo, por género

Na turma de Técnico de Animação em Turismo, não há nenhum aluno/a a frequentar o ensino superior.

- **Técnico de Desporto**

|  | Masculino | Feminino | Total  |
|--|-----------|----------|--------|
| <b>Diplomados</b>                                    | 4         | 3        | 7      |
| <b>A frequentar formação de nível pós-secundário</b> | 0,00%     | 00,00%   | 0,00%  |
| <b>A frequentar o ensino superior</b>                | 50,00%    | 66,67%   | 57,14% |
| <b>Total em prosseguimento de estudos</b>            | 50,00%    | 66,67%   | 57,14% |

Tabela 20 - Indicador 5a - Taxa de Alunos/as com prosseguimento de estudos Após Conclusão do Curso Técnico de Desporto, por género

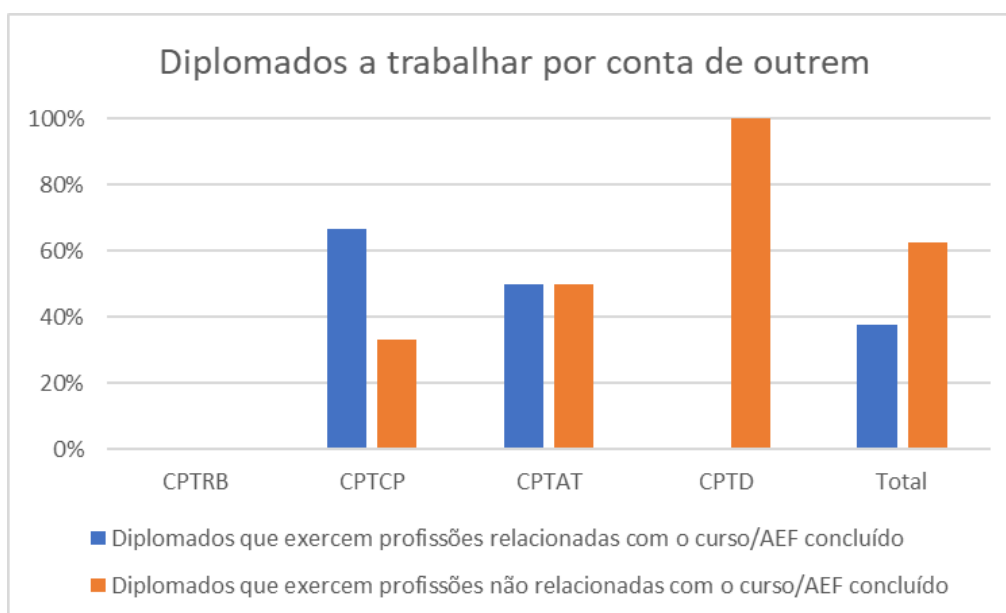
No curso Técnico de Desporto, metade dos alunos, de género masculino, estão a frequentar o ensino superior e do género feminino, a percentagem é de 66,67%.

### III.3 DIPLOMADOS A TRABALHAR POR CONTA DE OUTREM A EXERCER PROFISSÕES RELACIONADAS COM O CURSO

#### Anexo 5 - Registo de informação sobre diplomados a trabalhar por conta de outrem a exercer profissões relacionadas com o curso/AEF (Indicador EQAVET 6a)

|  | CPTRB | CPTCP  | CPTAT  | CPTD    | Total  |
|--|-------|--------|--------|---------|--------|
| Diplomados a trabalhar por conta de outrem                                   | 0     | 3      | 2      | 3       | 8      |
| Diplomados que exercem profissões relacionadas com o curso/AEF concluído     | 0,00% | 66,67% | 50,00% | 0,00%   | 37,50% |
| Diplomados que exercem profissões não relacionadas com o curso/AEF concluído | 0,00% | 33,33% | 50,00% | 100,00% | 62,50% |

Tabela 21 - Indicador 6a - Taxa de Diplomados/as a trabalhar por conta de outrem dos Cursos Profissionais



No último domínio do indicador ocupação dos diplomados, que analisa aqueles que estão a trabalhar por conta de outrem em profissões relacionadas com o curso concluído, é na turma do Curso Técnico/a de Cozinha/Pastelaria que se encontra a percentagem mais significativa de alunos a exercer profissões relacionadas com o curso, seguindo-se o curso de técnico/a de Animação em Turismo. No curso de Técnico de Desporto, a totalidade dos diplomados exerce profissões não relacionadas com o curso/AEF concluído, seguindo-se a turma de Técnico/a de Animação em Turismo com 50% e o curso Técnico/a de Cozinha/Pastelaria com 33,33%.

## ● Técnico de Restaurante/Bar

|  | Masculino | Feminino | Total |
|--|-----------|----------|-------|
| Diplomados a trabalhar por conta de outrem                                   | 0         | 0        | 0     |
| Diplomados que exercem profissões relacionadas com o curso/AEF concluído     | 0,00%     | 0,00%    | 0,00% |
| Diplomados que exercem profissões não relacionadas com o curso/AEF concluído | 0,00%     | 0,00%    | 0,00% |

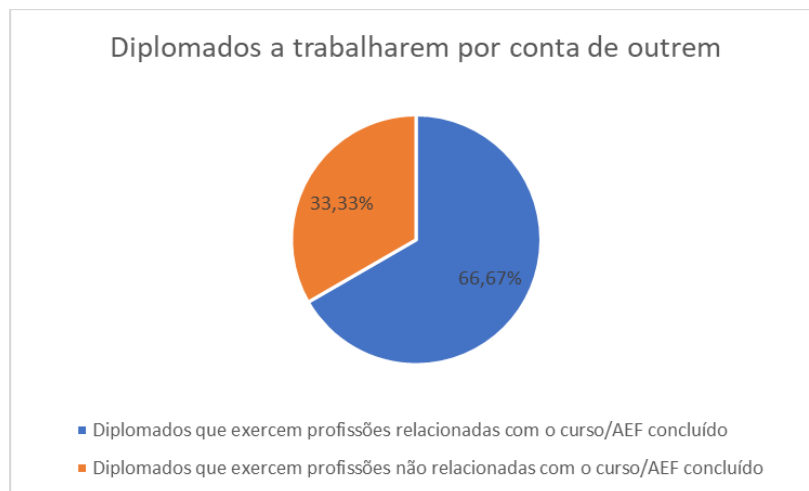
Tabela 22 - Indicador 6a - Taxa de Diplomados/as a trabalhar por conta de outrem do Curso Técnico de Restaurante/Bar, por género

Detalhando agora por cursos, no curso Técnico de Restaurante/Bar, não há diplomados a trabalhar ou a exercer profissões relacionadas ou não com o curso/AEF concluídos.

## ● Técnico de Cozinha/Pastelaria

|  | Masculino | Feminino | Total  |
|--|-----------|----------|--------|
| Diplomados a trabalhar por conta de outrem                                   | 1         | 2        | 3      |
| Diplomados que exercem profissões relacionadas com o curso/AEF concluído     | 100,00%   | 50,00%   | 66,67% |
| Diplomados que exercem profissões não relacionadas com o curso/AEF concluído | 0,00%     | 50,00%   | 33,33% |

Tabela 23 - Indicador 6- Taxa de Diplomados/as a trabalhar por conta de outrem do Curso Técnico de Cozinha/Pastelaria, por género

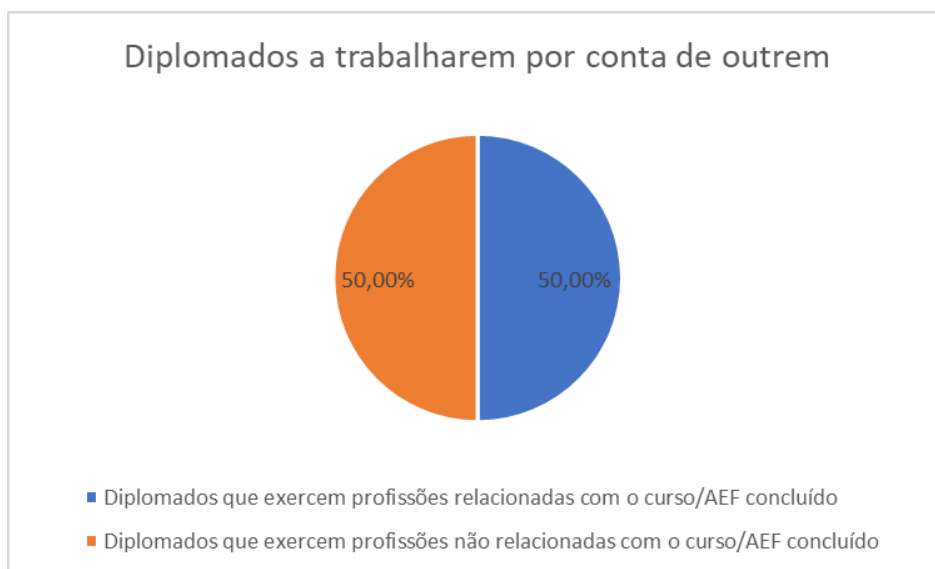


Na turma do Curso Técnico/a de Cozinha/Pastelaria, a totalidade dos diplomados do género masculino, exerce profissão relacionada com o curso/AEF e do género feminino, uma aluna exerce profissão relacionada com o curso/AEF e outra aluna exerce profissão não relacionada com o curso/AEF concluído.

● Técnico em Animação de Turismo

|  | Masculino | Feminino | Total  |
|--|-----------|----------|--------|
| Diplomados a trabalhar por conta de outrem                                   | 0         | 2        | 2      |
| Diplomados que exercem profissões relacionadas com o curso/AEF concluído     | 0,00%     | 50,00%   | 50,00% |
| Diplomados que exercem profissões não relacionadas com o curso/AEF concluído | 0,00%     | 50,00%   | 50,00% |

Tabela 24 - Indicador 6- Taxa de Diplomados/as a trabalhar por conta de outrem do Curso Técnico em Animação de Turismo, por género

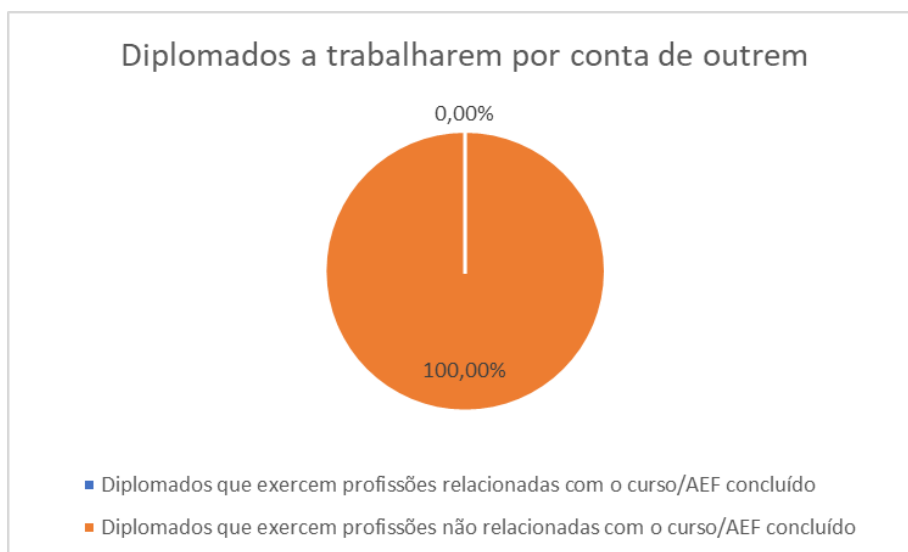


Na turma de Técnico de Animação em Turismo, não há alunos do género masculino a trabalhar e as duas alunas no mercado do trabalho, a trabalhar por conta de outrem, uma exerce profissão relacionada com o curso/AEF e outra exerce profissão não relacionada com o curso/AEF concluído.

● Técnico de Desporto

|  | Masculino | Feminino | Total   |
|--|-----------|----------|---------|
| Diplomados a trabalhar por conta de outrem                                   | 2         | 1        | 3       |
| Diplomados que exercem profissões relacionadas com o curso/AEF concluído     | 0,00%     | 0,00%    | 0,00%   |
| Diplomados que exercem profissões não relacionadas com o curso/AEF concluído | 100,00%   | 100,00%  | 100,00% |

Tabela 25 - Indicador 6- Taxa de Diplomados/as a trabalhar por conta de outrem do Curso Técnico de Desporto, por género



No curso Técnico de Desporto, a totalidade dos alunos/as de ambos os géneros, trabalham por conta de outrem, em profissões não relacionadas com o curso/AEF concluído.

## IV - SATISFAÇÃO DOS EMPREGADORES

### Anexo 6A - Registo de Informação sobre Satisfação dos Empregadores (Indicador EQAVET 6b3)

- **Técnico de Restaurante/Bar**

Nenhum dos diplomados está a trabalhar.

- **Técnico de Cozinha/Pastelaria**

|  |   |
|--|---|
| Diplomados que exercem profissões relacionadas com o curso/AEF concluído   | 2 |
| Número de diplomados empregados avaliados pelos empregadores - (profissões relacionadas com o curso/AEF concluído)     | 2 |
| Diplomados que exercem profissões não relacionadas com o curso/AEF concluído   | 1 |
| Número de diplomados empregados avaliados pelos empregadores - (profissões não relacionadas com o curso/AEF concluído) | 1 |

*Tabela 17 - Indicador 6b3 Número de Diplomados/as Empregados/as do Curso Técnico de Cozinha/Pastelaria*

- **Técnico em Animação de Turismo**

|  |   |
|--|---|
| Diplomados que exercem profissões relacionadas com o curso/AEF concluído   | 1 |
| Número de diplomados empregados avaliados pelos empregadores - (profissões relacionadas com o curso/AEF concluído)     | 1 |
| Diplomados que exercem profissões não relacionadas com o curso/AEF concluído   | 1 |
| Número de diplomados empregados avaliados pelos empregadores - (profissões não relacionadas com o curso/AEF concluído) | 1 |

*Tabela 17 - Indicador 6b3 Número de Diplomados/as Empregados/as do Curso Técnico de Cozinha/Pastelaria*

- **Técnico de Desporto**

|  |   |
|--|---|
| Diplomados que exercem profissões relacionadas com o curso/AEF concluído   | 0 |
| Número de diplomados empregados avaliados pelos empregadores - (profissões relacionadas com o curso/AEF concluído)     | 0 |
| Diplomados que exercem profissões não relacionadas com o curso/AEF concluído   | 3 |
| Número de diplomados empregados avaliados pelos empregadores - (profissões não relacionadas com o curso/AEF concluído) | 3 |

*Tabela 17 - Indicador 6b3 Número de Diplomados/as Empregados/as do Curso Técnico de Cozinha/Pastelaria*

Entrando no último indicador analisado, satisfação dos empregadores, todos os alunos diplomados - exercendo ou não profissões relacionadas com o curso concluído - foram avaliados pelos empregadores.

## Anexo 6B - Registo de Informação sobre Satisfação dos Empregadores (Indicador EQAVET 6b3)

- **Técnico de Restaurante/Bar**
  - **Diplomados empregados em profissões relacionadas com o curso/AEF**
  - Nenhum dos diplomados está a trabalhar.

### Diplomados empregados em profissões não relacionadas com o curso/AEF concluído

- **Técnico de Cozinha/Pastelaria**

|   | 1. Insatisfeito | 2. Pouco satisfeito | 3. Satisfeito | 4. Muito satisfeito |
|---|-----------------|---------------------|---------------|---------------------|
| <b>Competências técnicas inerentes ao posto de trabalho</b> | 0,00%           | 0,00%               | 0,00%         | 100,00%             |
| <b>Planeamento e organização</b>                            | 0,00%           | 0,00%               | 0,00%         | 100,00%             |
| <b>Responsabilidade e autonomia</b>                         | 0,00%           | 0,00%               | 0,00%         | 100,00%             |
| <b>Comunicação e relações interpessoais</b>                 | 0,00%           | 0,00%               | 0,00%         | 100,00%             |
| <b>Trabalho em equipa</b>                                   | 0,00%           | 0,00%               | 0,00%         | 100,00%             |

*Tabela 26 - Indicador 6b3 - Taxa de Satisfação dos/as Empregadores/as dos Diplomados/as empregados/as em profissões relacionadas com o Curso Técnico de Cozinha/Pastelaria*

Relativamente aos alunos/as diplomado/as a trabalhar por conta de outrem em profissão relacionada com o curso, da turma do Curso Técnico/a de Cozinha/Pastelaria, o empregador mostrou-se muito satisfeito nas 5 (cinco) categorias avaliadas.



- **Técnico em Animação e Turismo**

|   | 1. Insatisfeito | 2. Pouco satisfeito | 3. Satisfeito | 4. Muito satisfeito |
|---|-----------------|---------------------|---------------|---------------------|
| <b>Competências técnicas inerentes ao posto de trabalho</b> | 0,00%           | 0,00%               | 0,00%         | 100,00%             |
| <b>Planeamento e organização</b>                            | 0,00%           | 0,00%               | 0,00%         | 100,00%             |
| <b>Responsabilidade e autonomia</b>                         | 0,00%           | 0,00%               | 0,00%         | 100,00%             |
| <b>Comunicação e relações interpessoais</b>                 | 0,00%           | 0,00%               | 0,00%         | 100,00%             |
| <b>Trabalho em equipa</b>                                   | 0,00%           | 0,00%               | 0,00%         | 100,00%             |

*Tabela 27 - Indicador 6b3 - Taxa de Satisfação dos/as Empregadores/as dos Diplomados/as empregados/as em profissões relacionadas com o Curso Técnico em Animação de Turismo*

Relativamente aos alunos/as diplomado/as a trabalhar por conta de outrem em profissão relacionada com o curso, da turma do Curso Técnico/a de Animação em Turismo, o empregador mostrou-se muito satisfeito nas 5 (cinco) categorias avaliadas.

- **Técnico de Desporto**

|   | 1. Insatisfeito | 2. Pouco satisfeito | 3. Satisfeito | 4. Muito satisfeito |
|---|-----------------|---------------------|---------------|---------------------|
| <b>Competências técnicas inerentes ao posto de trabalho</b> | 0,00%           | 0,00%               | 0,00%         | 100,00%             |
| <b>Planeamento e organização</b>                            | 0,00%           | 0,00%               | 0,00%         | 100,00%             |
| <b>Responsabilidade e autonomia</b>                         | 0,00%           | 0,00%               | 0,00%         | 100,00%             |
| <b>Comunicação e relações interpessoais</b>                 | 0,00%           | 0,00%               | 0,00%         | 100,00%             |
| <b>Trabalho em equipa</b>                                   | 0,00%           | 0,00%               | 0,00%         | 100,00%             |

*Tabela 28 - Indicador 6b3 - Taxa de Satisfação dos/as Empregadores/as dos Diplomados/as empregados/as em profissões relacionadas com o Curso Técnico de Desporto*

Relativamente aos alunos/as diplomado/as a trabalhar por conta de outrem no curso de Técnico/a de Desporto, uma vez que estão empregados em profissões não relacionadas com o curso/AF concluído, não foi feita nenhuma avaliação por parte da entidade empregadora.