

Ciclo Formativo 2017/2020

No âmbito do processo de alinhamento com o sistema de garantia de qualidade EQAVET do Agrupamento de Escolas de Leonardo Coimbra Filho, foram analisados 04 (quatro) indicadores (Taxa de conclusão em cursos de EFP; Taxa de colocação após conclusão de cursos de EFP; Ocupação dos Diplomados; Satisfação dos Empregadores).

O Agrupamento de Escolas de Leonardo Coimbra Filho no Ciclo Formativo 2017/2020 ministrou os seguintes cursos profissionais:

- Técnico de Restaurante/Bar
- Técnico de Cozinha/Pastelaria

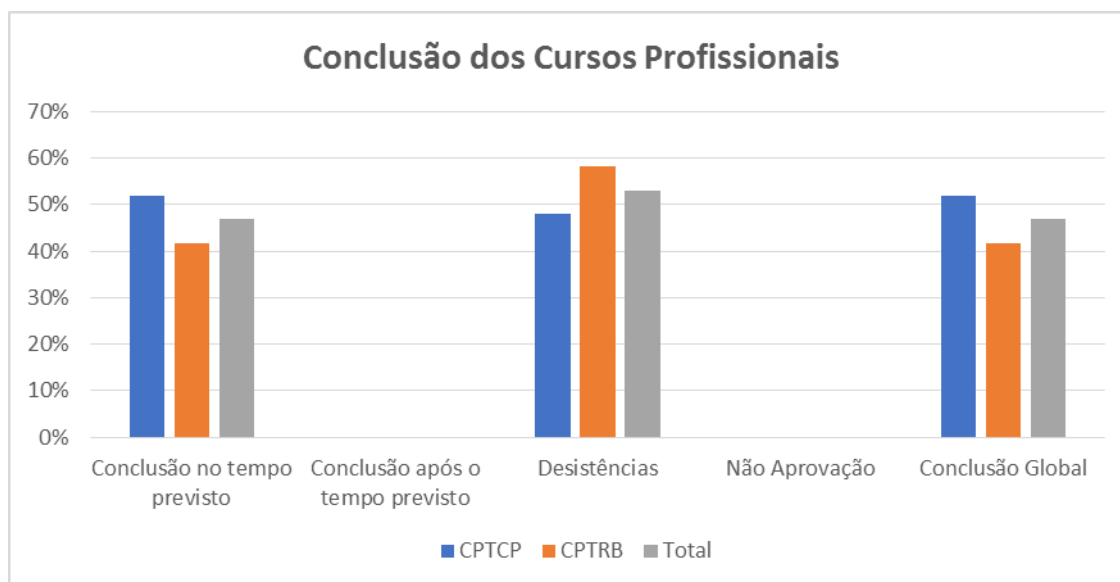
Assim apresentamos os resultados obtidos neste Ciclo Formativo, tendo em conta os indicadores supramencionados.

I - CONCLUSÃO DOS CURSOS

Anexo 3 - Registo de Informação sobre Conclusão dos Cursos (Indicador EQAVET 4a)

	CPTRB	CPTCP	Total
Ingressos	24	25	49
Conclusão no tempo previsto	41,67%	52,00%	46,94%
Conclusão após o tempo previsto	0,00%	0,00%	0,00%
Desistências	58,33%	48,00%	53,06%
Não Aprovação	0,00%	0,00%	0,00%
Conclusão Global	41,67%	52,00%	46,94%

Tabela 1- Indicador 4a - Taxa de Conclusão dos Cursos Profissionais



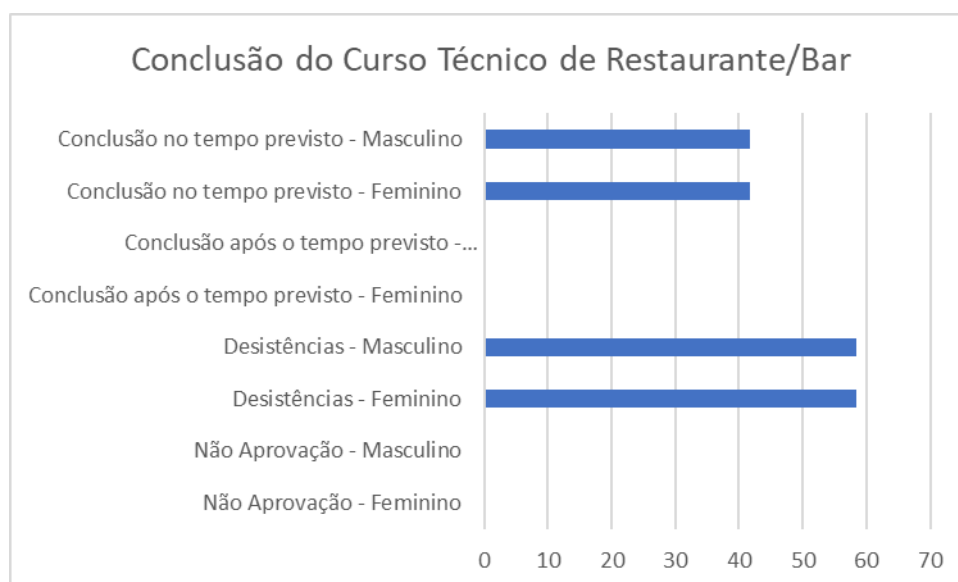
Analisando os dados do quadro e do gráfico supra, conclui-se que a taxa de conclusão no Curso Técnico/a de Cozinha/Pastelaria - ligeiramente superior a 50% - é maior do que a do Curso Técnico/a de Restaurante/Bar, sendo que, neste último, as desistências foram ligeiramente superiores às daquele. Ademais, todos os/as Alunos/as que concluíram os cursos fizeram-no no tempo previsto, pelo que a informação que respeita à conclusão global traduz exatamente os dados referentes à conclusão no tempo previsto.

I.A. CONCLUSÃO DOS CURSOS POR GÉNERO

• Técnico de Restaurante/Bar

	Masculino	Feminino	Total
Ingressos	12	12	24
Conclusão no tempo previsto	41,67%	41,67%	41,67%
Conclusão após o tempo previsto	0,00%	0,00%	0,00%
Desistências	58,33%	58,33%	58,33%
Não Aprovação	0,00%	0,00%	0,00%
Conclusão Global	41,67%	41,67%	41,67%

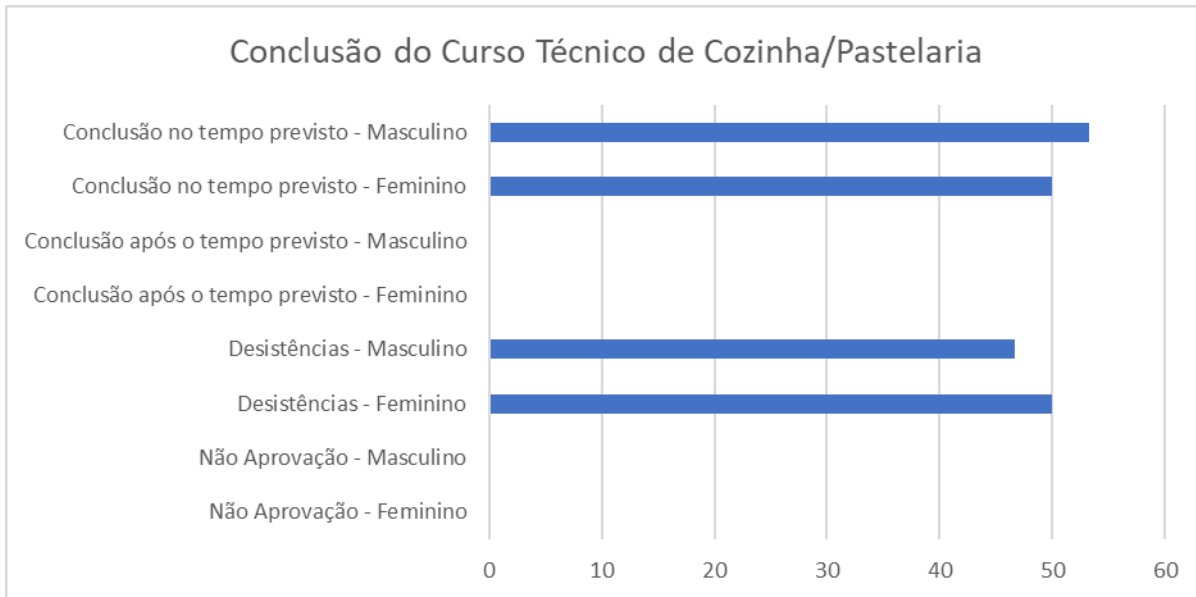
Tabela 2 - Indicador 4a - Taxa de Conclusão do Curso Técnico de Restaurante/Bar, por género



• Técnico de Cozinha/Pastelaria

	Masculino	Feminino	Total
Ingressos	15	10	25
Conclusão no tempo previsto	53,33%	50,00%	52,00%
Conclusão após o tempo previsto	0,00%	0,00%	0,00%
Desistências	46,67%	50,00%	48,00%
Não Aprovação	0,00%	0,00%	0,00%
Conclusão Global	53,33%	50,00%	52,00%

Tabela 3 - Indicador 4a - Taxa de Conclusão do Curso Técnico de Cozinha/Pastelaria, por género



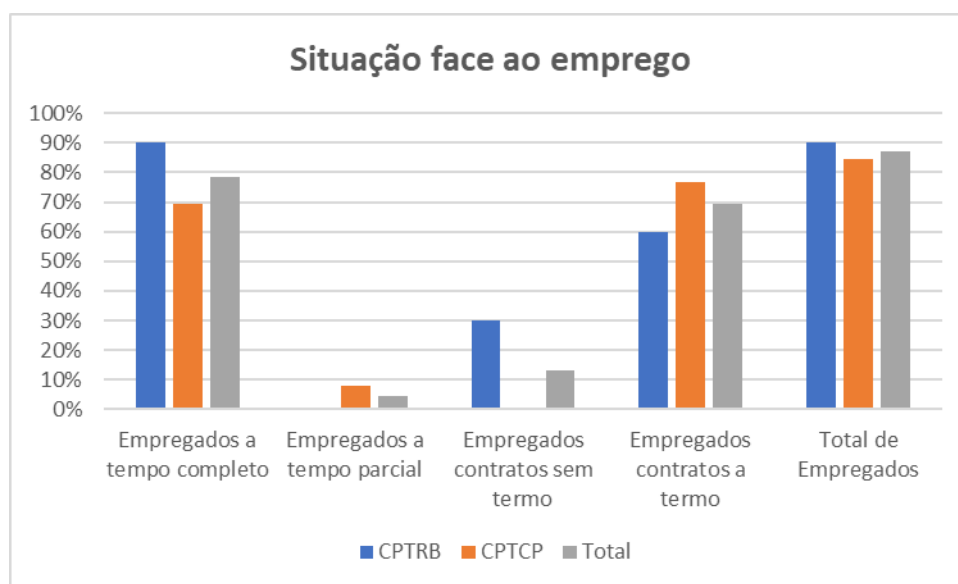
Detalhando a análise da conclusão dos cursos por género, verifica-se que, no Curso Técnico/a de Restaurante/Bar, nos dois indicadores, conclusão do curso e desistências, não há variação em função do género. Relativamente ao Curso Técnico/a de Cozinha/Pastelaria, nos dois indicadores, conclusão do curso e desistências, a taxa do género masculino é superior à do feminino.

II - COLOCAÇÃO APÓS CONCLUSÃO DOS CURSOS (Situação face ao Emprego)

Anexo 4 - Registo de Informação sobre Colocação após Conclusão dos Cursos (Indicador EQAVET 5a)

	CPTRB	CPTCP	Total
Diplomados	10	13	23
Empregados a tempo completo	90,00%	69,23%	78,26%
Empregados a tempo parcial	0,00%	7,69%	4,35%
Empregados contratos sem termo	30,00%	0,00%	13,04%
Empregados contratos a termo	60,00%	76,92%	69,57%
Total de Empregados	90,00%	84,62%	86,96%

Tabela 4 - Indicador 5a - Taxa de Empregados/as Após Conclusão do Curso



Analisando o indicador situação face ao Emprego dos/as Alunos/as após conclusão dos cursos, constata-se que a taxa de empregados no Curso Técnico/a de Restaurante/Bar é muito elevada, de 90%, e superior à do Curso Técnico/a de Cozinha/Pastelaria.

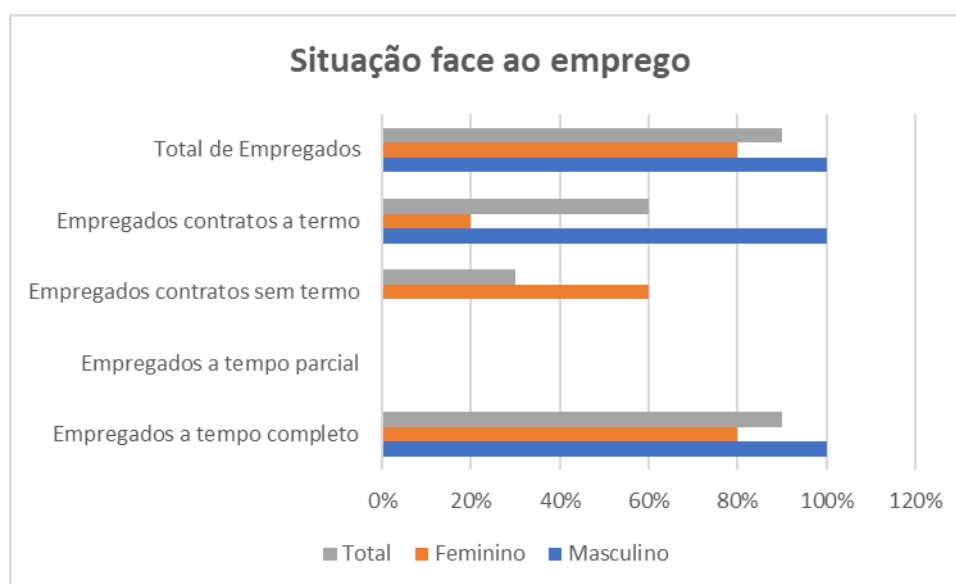
Nos dois cursos, a maioria dos Alunos/as estão empregado(a)s a tempo completo e com contratos a termo.

II.A. COLOCAÇÃO APÓS CONCLUSÃO DOS CURSOS POR GÉNERO

- Técnico de Restaurante/Bar

	Masculino	Feminino	Total
Diplomados	5	5	10
Empregados a tempo completo	100,00%	80,00%	90,00%
Empregados a tempo parcial	0,00%	0,00%	0,00%
Empregados contratos sem termo	0,00%	60,00%	30,00%
Empregados contratos a termo	100,00%	20,00%	60,00%
Total de Empregados	100,00%	80,00%	90,00%

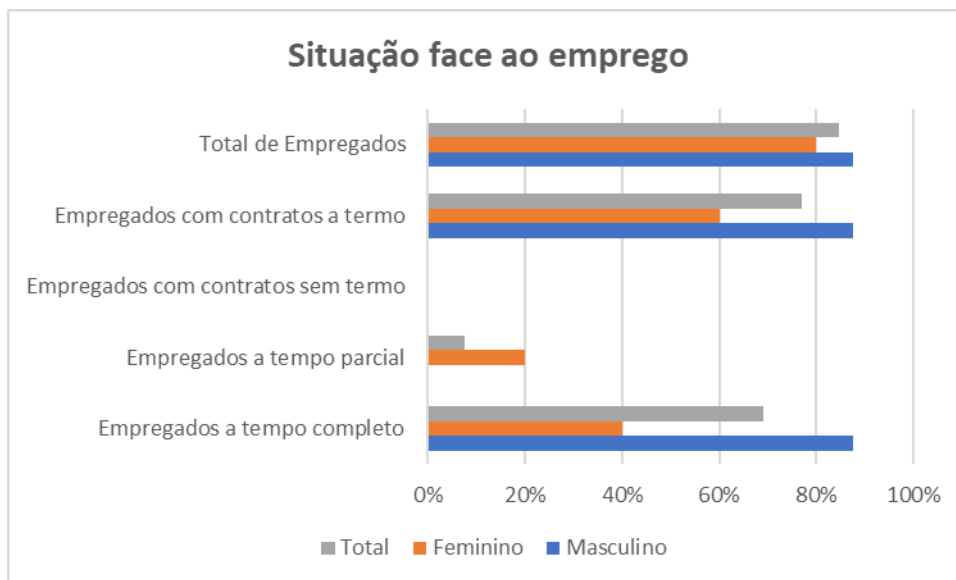
Tabela 5 - Indicador 5a - Taxa de Empregados/as Após Conclusão do Curso Técnico de Restaurante/Bar, por género



- Técnico de Cozinha/Pastelaria

	Masculino	Feminino	Total
Diplomados	8	5	13
Empregados a tempo completo	87,50%	40,00%	69,23%
Empregados a tempo parcial	0,00%	20,00%	7,69%
Empregados contratos sem termo	0,00%	0,00%	0,00%
Empregados contratos a termo	87,50%	60,00%	76,92%
Total de Empregados	87,50%	80,00%	84,62%

Tabela 6 - Indicador 5a - Taxa de Empregados/as Após Conclusão do Curso Técnico de Cozinha/Pastelaria, por género



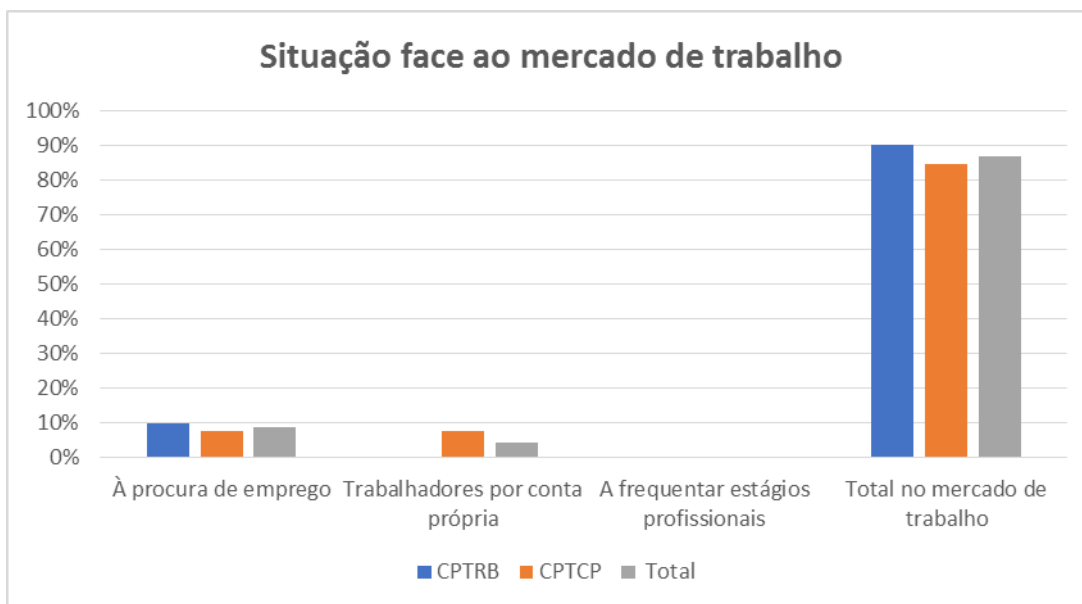
Detalhando a análise do indicador situação face ao emprego após conclusão do curso por cada um dos cursos, em função do género, constata-se que, no curso Técnico/a de Restaurante/Bar, os alunos do sexo masculino estão todos empregados (taxa de 100%) e todos eles com contratos a termo e a tempo completo. No sexo feminino só uma aluna não está empregada. Das quatro alunas empregadas, três estão na modalidade de contrato sem termo e todas estão empregadas a tempo completo. No Curso Técnico/a de Cozinha/Pastelaria, a análise do indicador situação face ao emprego após conclusão do curso diz-nos que todos os alunos empregados estão sob o regime de contratos a termo e por tempo completo. Relativamente às alunas, os valores são inferiores: das 4 (quatro) alunas empregadas, 3 (três) estão sob o regime de contratos a termo; 2 alunas estão contratadas a tempo completo e 1 (uma) a tempo parcial.

III - OCUPAÇÃO DOS DIPLOMADOS

III.1. SITUAÇÃO FACE AO MERCADO DE TRABALHO

	CPTRB	CPTCP	Total
Diplomados	10	13	23
À procura de emprego	10,00%	7,69%	8,70%
Trabalhadores por conta própria	0,00%	7,69%	4,35%
A frequentar estágios profissionais	0,00%	0,00%	0,00%
Total no mercado de trabalho	90,00%	84,62%	86,96%

Tabela 7 - Indicador 5a - Taxa de Alunos/as no Mercado de Após Conclusão do Curso



Neste indicador e decorrente da informação resultante da situação face ao emprego, é inferior a 10%, ou seja, algo irrelevante (residual) o número de alunos à procura de emprego nos dois cursos, sendo que é muito significativa, próximo dos 90%, a percentagem de alunos integrada no mercado de trabalho.

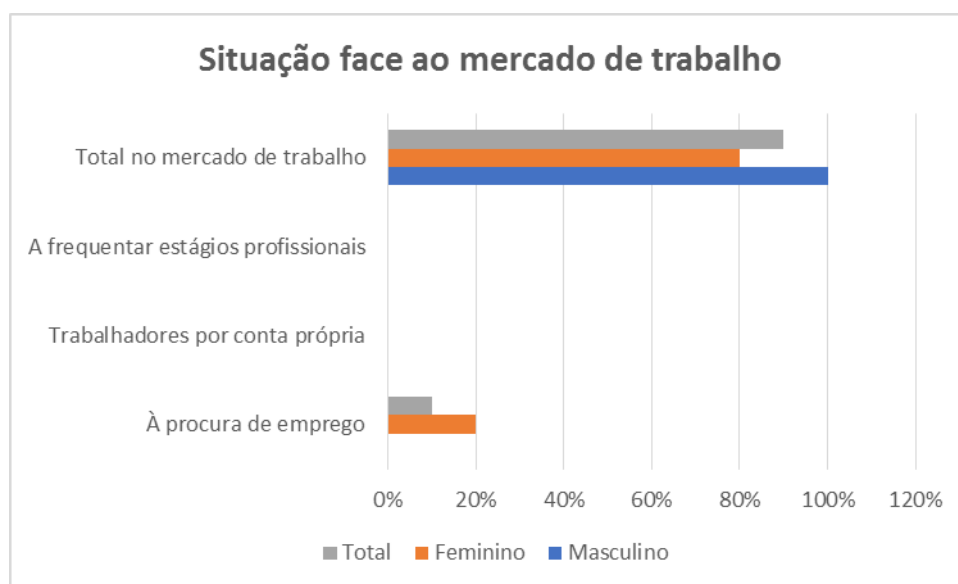
No mais, é reduzido, num valor inferior a 10%, o número de alunos que estão a trabalhar por conta própria.

III.1.A. SITUAÇÃO FACE AO MERCADO DE TRABALHO POR CURSO

- Técnico de Restaurante/Bar

	Masculino	Feminino	Total
Diplomados	5	5	10
À procura de emprego	0,00%	20,00%	10,00%
Trabalhadores por conta própria	0,00%	0,00%	0,00%
A frequentar estágios profissionais	0,00%	0,00%	0,00%
Total no mercado de trabalho	100,00%	80,00%	90,00%

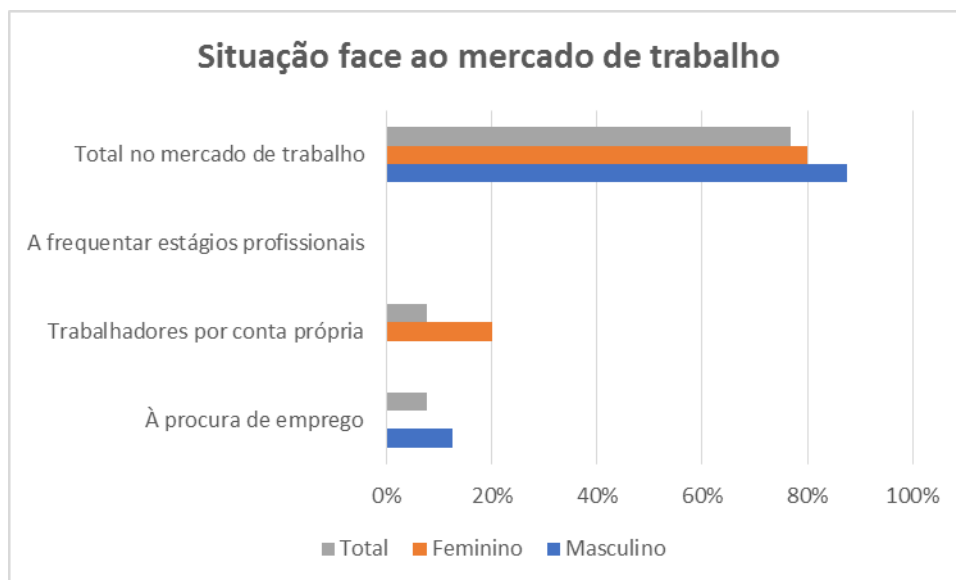
Tabela 8 - Indicador 5a - Taxa de Alunos/as no Mercado de Após Conclusão do Curso Técnico de Restaurante/Bar, por género



- Técnico de Cozinha/Pastelaria

	Masculino	Feminino	Total
Diplomados	8	5	13
À procura de emprego	12,50%	0,00%	7,69%
Trabalhadores por conta própria	0,00%	20,00%	7,69%
A frequentar estágios profissionais	0,00%	0,00%	0,00%
Total no mercado de trabalho	87,50%	80,00%	76,92%

Tabela 9 - Indicador 5a - Taxa de Alunos/as no Mercado de Após Conclusão do Curso Técnico de Cozinha/Pastelaria, por género



Avaliando o indicador situação face ao mercado de trabalho em cada um dos cursos, verifica-se que no Curso de Técnico/a de Restaurante/Bar, todos os alunos optaram por entrar no mercado de trabalho, sendo que, dos 10 (dez) alunos, só 1 (um) e do sexo feminino é que ainda se encontra à procura de emprego. Nenhum aluno está a trabalhar por conta própria ou a frequentar estágios profissionais.

A análise do indicador situação face ao mercado de trabalho no Curso de Técnico/a de Cozinha/Pastelaria, mostra-nos que a conclusão apontada para o Curso de Restaurante/Bar é aplicável aqui: também só existe 1 (um aluno) dos 13 que concluíram o curso que se encontra à procura de emprego. Uma das alunas que optou pelo mercado de trabalho, decidiu seguir a via profissional por conta própria.

III.2. SITUAÇÃO FACE AOS ESTUDOS

	CPTRB	CPTCP	Total
Diplomados	10	13	23
A frequentar formação de nível pós-secundário	0,00%	0,00%	0,00%
A frequentar o ensino superior	0,00%	7,69%	4,35%
Total em prosseguimento de estudos	0,00%	7,69%	4,35%

Tabela 10 - Indicador 5a - Taxa de Alunos/as com prosseguimento de estudos Após Conclusão do Curso Profissional

- **Técnico de Restaurante/Bar**

	Masculino	Feminino	Total
Diplomados	5	5	10
A frequentar formação de nível pós-secundário	0,00%	0,00%	0,00%
A frequentar o ensino superior	0,00%	0,00%	0,00%
Total em prosseguimento de estudos	0,00%	0,00%	0,00%

Tabela 11 - Indicador 5a - Taxa de Alunos/as com prosseguimento de estudos Após Conclusão do Curso Técnico de Restaurante/Bar, por género

- **Técnico de Cozinha/Pastelaria**

	Masculino	Feminino	Total
Diplomados	8	5	13
A frequentar formação de nível pós-secundário	0,00%	0,00%	0,00%
A frequentar o ensino superior	0,00%	20,00%	7,69%
Total em prosseguimento de estudos	0,00%	20,00%	7,69%

Tabela 12 - Indicador 5a - Taxa de Alunos/as com prosseguimento de estudos Após Conclusão do Curso Técnico de Cozinha/Pastelaria, por género

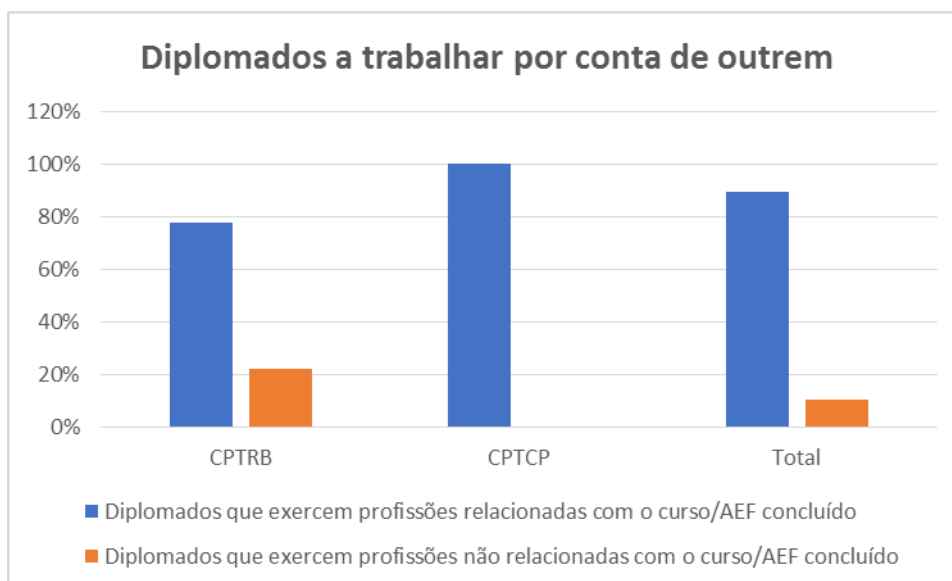
No indicador da situação dos alunos face aos estudos, a conclusão que se obtém da análise dos dados dos quadros supra é que dos 23 (vinte e três) alunos que concluíram os dois Cursos, só uma aluna, do Curso de Técnico/a de Cozinha/Pastelaria, optou por prosseguir estudos.

III.3 DIPLOMADOS A TRABALHAR POR CONTA DE OUTREM A EXERCER PROFISSÕES RELACIONADAS COM O CURSO

Anexo 5 - Registo de informação sobre diplomados a trabalhar por conta de outrem a exercer profissões relacionadas com o curso/AEF (Indicador EQAVET 6a)

	CPTRB	CPTCP	Total
Diplomados a trabalhar por conta de outrem	9	10	19
Diplomados que exercem profissões relacionadas com o curso/AEF concluído	77,78%	100,00%	89,47%
Diplomados que exercem profissões não relacionadas com o curso/AEF concluído	22,22%	0,00%	10,53%

Tabela 43 - Indicador 6a Taxa de Diplomados/as a trabalhar por conta de outrem dos Cursos Profissionais

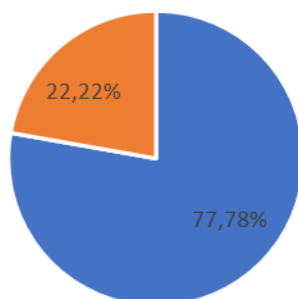


- Técnico de Restaurante/Bar

	Masculino	Feminino	Total
Diplomados a trabalhar por conta de outrem	5	4	9
Diplomados que exercem profissões relacionadas com o curso/AEF concluído	80,00%	75,00%	77,78%
Diplomados que exercem profissões não relacionadas com o curso/AEF concluído	20,00%	25,00%	22,22%

Tabela 14 - Indicador 6a Taxa de Diplomados/as a trabalhar por conta de outrem do Curso Técnico de Restaurante/Bar, por género

Diplomados a trabalharem por conta de outrem



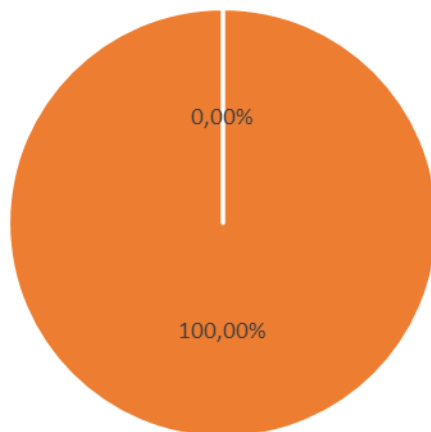
- Diplomados que exercem profissões relacionadas com o curso/AEF concluído
- Diplomados que exercem profissões não relacionadas com o curso/AEF concluído

- Técnico de Cozinha/Pastelaria

	Masculino	Feminino	Total
Diplomados a trabalhar por conta de outrem	7	3	10
Diplomados que exercem profissões relacionadas com o curso/AEF concluído	100,00%	100,00%	100,00%
Diplomados que exercem profissões não relacionadas com o curso/AEF concluído	0,00%	0,00%	0,00%

Tabela 15 - Indicador 6a Taxa de Diplomados/as a trabalhar por conta de outrem do Curso Técnico de Cozinha/Pastelaria, por género

Diplomados a trabalhar por conta de outrem



- Diplomados que exercem profissões relacionadas com o curso/AEF concluído
- Diplomados que exercem profissões não relacionadas com o curso/AEF concluído

No indicador ocupação dos diplomados comparativamente ao Curso frequentado (ou concluído) e através da análise dos quadros e gráficos supra, verifica-se que a totalidade dos alunos do Curso Técnico/a de Cozinha/Pastelaria exerce uma profissão relacionada com esse curso, sendo certo que, no caso do Curso Técnico/a de Restaurante/Bar, dos 9 (nove) alunos que concluíram o curso, 7 (sete) estão a exercer profissões ligadas a esse curso.

IV - SATISFAÇÃO DOS EMPREGADORES

Anexo 6A - Registo de Informação sobre Satisfação dos Empregadores (Indicador EQAVET 6b3)

- **Técnico de Restaurante/Bar**

Diplomados que exercem profissões relacionadas com o curso/AEF concluído	7
Número de diplomados empregados avaliados pelos empregadores - (profissões relacionadas com o curso/AEF concluído)	7
Diplomados que exercem profissões não relacionadas com o curso/AEF concluído	2
Número de diplomados empregados avaliados pelos empregadores - (profissões não relacionadas com o curso/AEF concluído)	2

Tabela 165 - Indicador 6b3 Número de Diplomados/as Empregados/as do Curso Técnico de Restaurante/Bar

- **Técnico de Cozinha/Pastelaria**

Diplomados que exercem profissões relacionadas com o curso/AEF concluído	10
Número de diplomados empregados avaliados pelos empregadores - (profissões relacionadas com o curso/AEF concluído)	10
Diplomados que exercem profissões não relacionadas com o curso/AEF concluído	1
Número de diplomados empregados avaliados pelos empregadores - (profissões não relacionadas com o curso/AEF concluído)	1

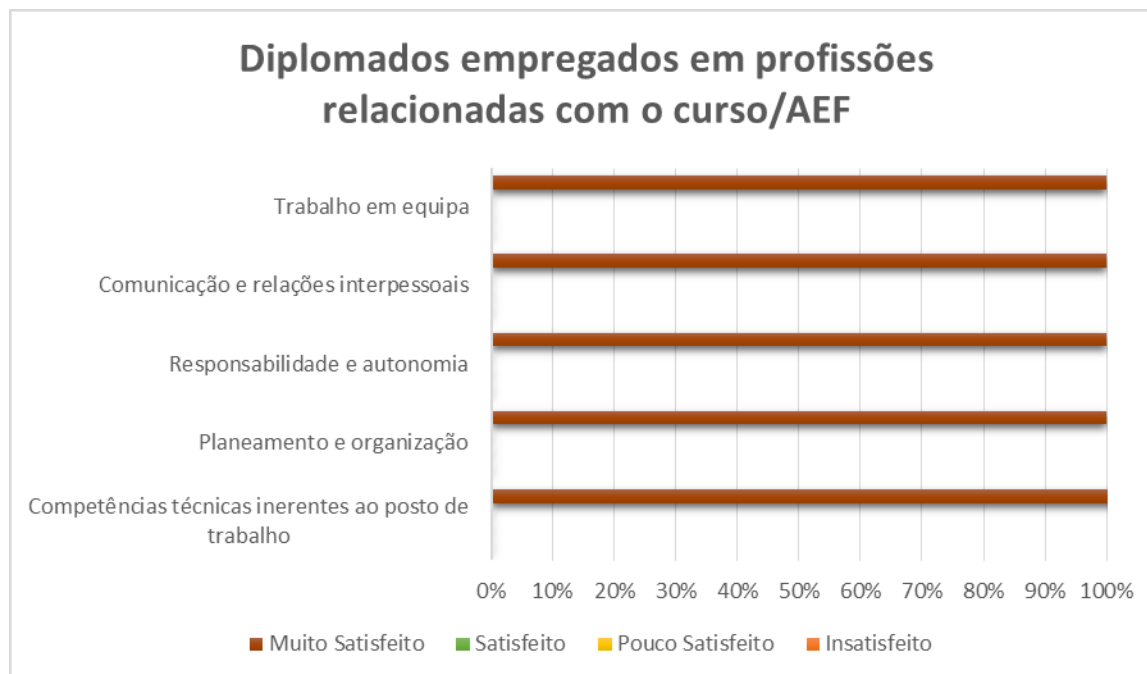
Tabela 17 - Indicador 6b3 Número de Diplomados/as Empregados/as do Curso Técnico de Cozinha/Pastelaria

Anexo 6B - Registo de Informação sobre Satisfação dos Empregadores (Indicador EQAVET 6b3)

- **Técnico de Restaurante/Bar**
 - **Diplomados empregados em profissões relacionadas com o curso/AEF**

	1. Insatisfeito	2. Pouco satisfeito	3. Satisfeito	4. Muito satisfeito
Competências técnicas inerentes ao posto de trabalho	0,00%	0,00%	0,00%	100,00%
Planeamento e organização	0,00%	0,00%	0,00%	100,00%
Responsabilidade e autonomia	0,00%	0,00%	0,00%	100,00%
Comunicação e relações interpessoais	0,00%	0,00%	0,00%	100,00%
Trabalho em equipa	0,00%	0,00%	0,00%	100,00%

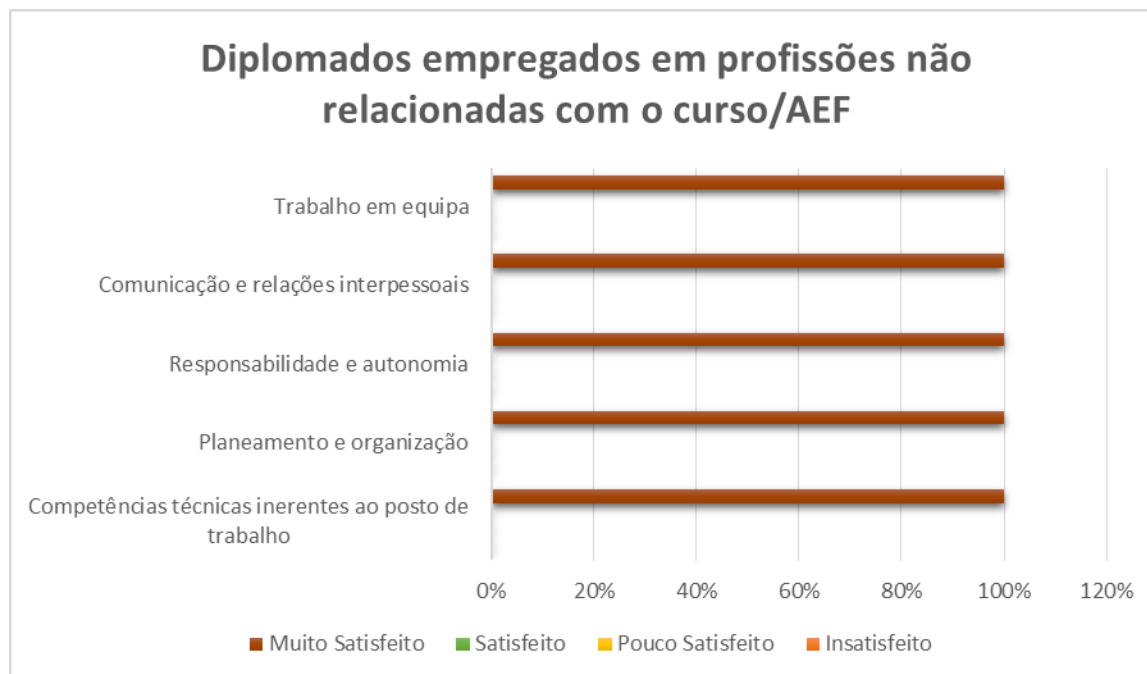
Tabela 18 - Indicador 6b3 Taxa de Satisfação dos/as Empregadores/as dos Diplomados/as empregados/as em profissões relacionadas com o Curso Técnico de Restaurante/Bar



○ **Diplomados empregados em profissões não relacionadas com o curso/AEF concluído**

	1. Insatisfeito	2. Pouco satisfeito	3. Satisfeito	4. Muito satisfeito
Competências técnicas inerentes ao posto de trabalho	0,00%	0,00%	0,00%	100,00%
Planeamento e organização	0,00%	0,00%	0,00%	100,00%
Responsabilidade e autonomia	0,00%	0,00%	0,00%	100,00%
Comunicação e relações interpessoais	0,00%	0,00%	0,00%	100,00%
Trabalho em equipa	0,00%	0,00%	0,00%	100,00%

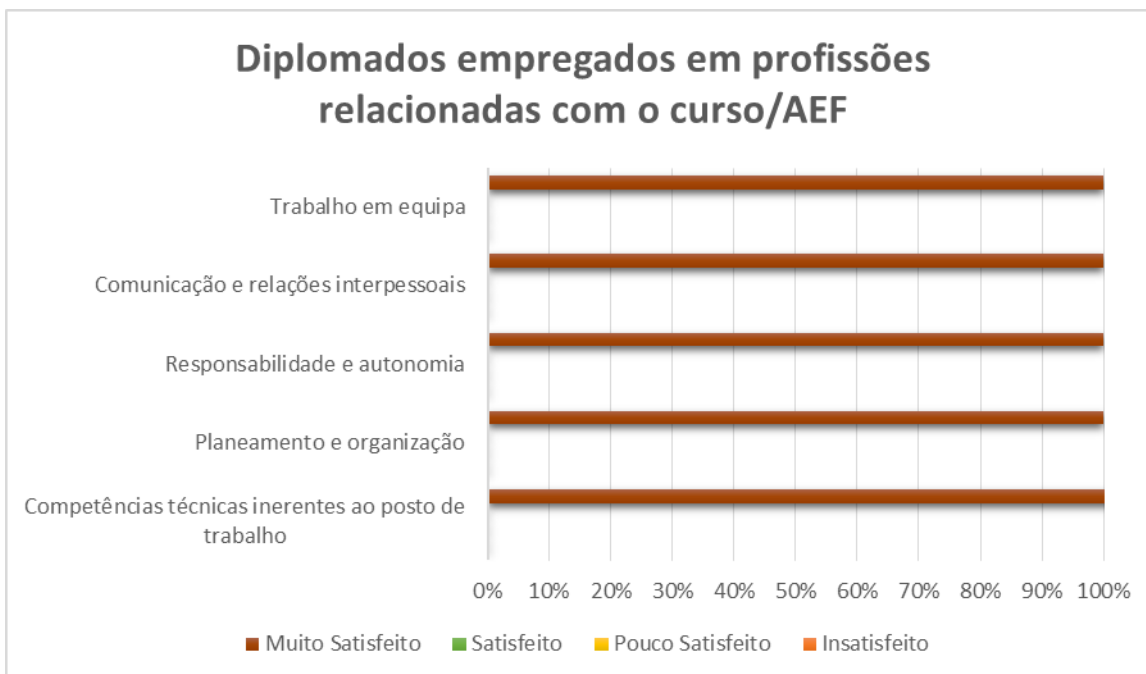
Tabela 19 - Indicador 6b3 Taxa de Satisfação dos/as Empregadores/as dos Diplomados/as empregados/as em profissões não relacionadas com o Curso Técnico de Restaurante/Bar



- Técnico de Cozinha/Pastelaria

	1. Insatisfeito	2. Pouco satisfeito	3. Satisfeito	4. Muito satisfeito
Competências técnicas inerentes ao posto de trabalho	0,00%	0,00%	0,00%	100,00%
Planeamento e organização	0,00%	0,00%	0,00%	100,00%
Responsabilidade e autonomia	0,00%	0,00%	0,00%	100,00%
Comunicação e relações interpessoais	0,00%	0,00%	0,00%	100,00%
Trabalho em equipa	0,00%	0,00%	0,00%	100,00%

Tabela 20 6 - Indicador 6b3 Taxa de Satisfação dos/as Empregadores/as dos Diplomados/as empregados/as em profissões relacionadas com o Curso Técnico de Cozinha/Pastelaria



No indicador satisfação dos empregadores, nas duas situações analisadas, alunos exercer ou não profissões relacionadas com os Cursos concluídos e em ambos os cursos, a informação que se obtém da análise dos quadros e gráficos supra, é que os empregadores revelam muita satisfação em relação ao desempenho dos alunos em qualquer um dos parâmetros objeto de inquérito, a saber competências técnicas inerentes ao posto de trabalho, planeamento e organização, responsabilidade e autonomia, comunicação e relações interpessoais e trabalho em equipa.